



Vuosikertomus  
2009





# Sisältö

---

Toimitusjohtajan katsaus .....	4
Anvia-esittely, visio, arvot ja strategia .....	6
Avainluvut .....	8
Vuosi 2009 lyhyesti .....	9
Liiketoiminnot .....	10
Telecom .....	10
IT .....	14
Securi .....	16
TV .....	18
Henkilöstö ja osaaminen .....	20
Hallitus, hallintoneuvosto, johtoryhmä, tilintakastaja .....	22
Hallituksen toimintakertomus .....	24
Konsernirakenne ja sen kehitys .....	24
Taloudellinen kehitys .....	25
Taloudelliset tunnusluvut .....	25
Investoinnit ja rahoitus .....	26
Yhtiön osakkeet .....	26
Tutkimus- ja kehitystoiminta .....	27
Riskit ja epävarmuustekijät .....	27
Esitys tilikauden voiton käsittelystä .....	27
Tilikauden jälkeiset tapahtumat .....	27
Näkymiä vuodelle 2010 .....	27
Tilinpäätös .....	28
Konsernituloslaskelma .....	28
Konsernitase .....	29
Konsernin rahoituslaskelma .....	30
Emoyhtiön tuloslaskelma .....	31
Emoyhtiön tase .....	32
Emoyhtiön rahoituslaskelma .....	33
Tilinpäätöksen liitetiedot .....	34
Tilintarkastuskeromus ja hallintoneuvoston lausunto .....	42

# Toimitusjohtajan katsaus

---



Anvia on mielenkiintoinen yhtiö. Meidän anvialaisten mieluinen osa on tehdä parhaamme, että yhtiön kiinnostavuus edelleen lisääntyy tulevaisuudessa. Sen me teemme kehittämällä liiketoimintoja ja palveluja jatkuvasti asiakkaitamme herkällä korvalla kuunnellen.

Anvian omistajasidosryhmä on Suomen laajimpia ja ehdottomasti yhtenäisimpiä, sekä kulttuurisesti ja henkisesti vahvimpia, mitä ylipäättään maasta löytyy. Siinä on paljon muutakin positiivista voimaa kuin vain yhtenäinen omistaja- ja sijoittajaintressi. Anvia on yritystarina, jonka luomiseen on myönteistä painetta. Monet ovat siinä mukana omalla panoksellaan eikä siis pelkästään sivustaseuraajina. Tästä syystä tarinan synnyttäminen on paljon tavanomaista vaativampaa, mutta samalla myös hyvin kiehtovaa. Me yrityksen sisällä haluamme olla nöyriä asian kanssa ja yrittää joka päivä luoda jotain uutta ja kiinnostavaa.

Anvia on saanut uusia omistajia, jotka ovat kertoneet halukkuutensa olla mukana pitkäjänteisesti ja varmistaa yhtiön aktiivista kehittymistä ja kasvua. Haasteet eivät vähene, mutta työskentelyolosuhteet ja luontevat mahdollisuudet yhtiön kehittämiseen omistajien toiveiden ja tahdon mukaisesti ovat nyt parantuneet ja Anvia voi jatkaa vahvalla perustalla strategiansa toteuttamista.

Strateginen linja lujittuu vaihe vaiheelta yhtiön kehittyessä. Anviasta tulee pääomamarkkinakelpoinen, monitoimialainen konserni, jossa kaikki liiketoiminnot ovat pitkällä aikavälillä kasvavia ja kehittyviä. Omistaja-arvosta ja osingonmaksukyvyistä huolehditaan pitämällä huolta liiketoiminnoista ja niille asetetuista vaatimuksista. Anvia kokonaisuudessaan kasvaa pitkällä tähtäimellä liiketoimintojensa kehittymisen ansiosta ja tekee sen kannattavasti.

Anvian neljä liiketoiminta-aluetta kehittyvät itsenäisinä, mutta toistensa kanssa yhteistyötä tekevinä liiketoimintoina. Jokaiselle alueelle on

tehty kolmevuotinen strateginen suunnitelma, jonka mukaisesti toimitaan. Liiketoimintojen johtamisessa hyödynnetään parasta mahdollista toimialaosaamista myös erikoistuneiden ulkopuolisten hallitusjäsenten muodossa. Hallitustyöskentely on käynnistynyt IT-, Securi- ja TV-liiketoiminnoissa ja siitä tulee tärkeä osa sisäistä haastamista ja jatkuvaa parantamista.

Anvia hyödyntää liiketoiminnoissaan viestintäteknologiaa. Se haluaa olla lähellä asiakkaitaan tuottaen palveluja ja tehden asioita, jotka helpottavat asiakkaiden toimintaa ja tuottavat asiakkaille hyötyä. Siirtymä jatkuvien palvelujen tuottamisen suuntaan tapahtuu läpi konsernin. Mikään liiketoiminnoista ei ole valmis, kaikissa on jatkuvaa kehittämisen tarvetta.

Liiketoiminnoissa onnistuttiin vuonna 2009 kohtuullisesti, vaikka laskusuhdanteen vuoksi jouduttiinkin sopeuttamaan toimintaa ja tekemään ylimääräisiä kustannussäästöjä. Tarjonta yrityksille ja julkisen sektorin asiakkaille on selvästi parempi ja yhtenäisempi kuin vuosi sitten. Kuluttaja-asiakkaille keväällä julkistettu Anvia Koti on erinomainen tuote- ja palveluratkaisu. Jatkossa tuotteistuksen tasoa nostetaan entisestään ja parannetaan tarjontaa asiakasryhmittäin.

Anvian arvot, asiakasläheisyys ja jatkuva kehitys, ovat jatkuvuuden, varmuuden ja vahvan eettisen perustan tausta. Vain asiakkaidemme kanssa voimme onnistua ja vain kehittymällä jatkuvasti voimme vastata meille asetettuihin odotuksiin.

Parhaimmat kiitokset luottamuksesta ennen kaikkea asiakkaillemme, mutta myös omistajillemme, sidosryhmillemme ja kumppaneillemme vuonna 2009! Samoin parhaat kiitokset erinomaisesta työstä, panoksesta ja työkaveruudesta henkilöstölle kuluneena vuonna!

Yhteistyöllä, järjellä ja sydämellä!

*Timo Cavén*

## Visio

Anvian visio on olla asiakkaiden paras kumppani viestintäteknologian hyödyntämisessä.

## Arvot

- Asiaksläheisyys
- Jatkuva kehitys

6

## Strategian kulmakivet

Anvian strategia perustuu liiketoiminnan aktiiviselle kehittämiselle ja kannattavalle kasvulle, asiaksläheisyydelle ja omistaja-arvon parantamiselle.

### Liiketoiminnan kasvu ja aktiivinen kehittäminen

Anvia kasvaa sekä yritysostojen kautta että nykyisiä liiketoimintoja kehittämällä ja täydentämällä niitä uusilla toimintamalleilla, tuotteilla tai palveluilla.

### Omistaja-arvon jatkuva parantaminen

Anvia on hyvä omistaa: se on kannattavasti kasvava ja maksaa kilpailukykyisen tuoton omistajien sijoitukselle.

### Koti Pohjanmaalla, liiketoiminta kansainvälistyy

Anvian kotipaikka on Pohjanmaa, jossa on omistuksen suuri enemmistö ja liiketoiminnan ydinosa. Liiketoimintaa tehdään sillä maantieteellisellä markkina-alueella, joka kunkin liiketoiminnan tilanteeseen on kasvutavoitteiden saavuttamiseksi sopivin.

### Lähemmäs asiakkaita – teknologialähtöisyydestä asiakslähtöisyyteen

Painopisteenä kaikessa toiminnassa on asiakslähtöisyys ja hyödyn tuottaminen asiakkaalle. Teknologia tukee sitä.

### Monialainen ICT-konserni

Monialaisuus näkyy konsernirakenteessa sekä toimintatavoissa. Liiketoimintojen välillä on yhteistyötä ja synergioita, mutta niitä johdetaan itsenäisinä kokonaisuuksinaan.

# Anvia tuo viestintäteknologian asiakkaan hyödyksi

Anvia on kasvava ja kansainvälistyvä tieto- ja viestintäteknologian hyödyntäjä.

Anvian kaiken toiminnan ytimenä on se, miten asiakkaamme voivat entistä paremmin, helpommin ja monipuolisemmin hyödyntää tieto- ja viestintäteknologiaa omassa arjessaan. Avainsanoja ovat menestyminen, viihtyminen ja turvallisuus: Asiakkaidemme menestyminen omassa liiketoiminnassaan ja omassa tavoitteissaan, viihtyminen Internetin, television ja muiden viestintävälineiden äärellä sekä varmuus ihmisten, omaisuuden ja tietojen turvallisuudesta.

Anvia on monialainen konserni, jolla on neljä liiketoiminta-aluetta:

**Anvia IT** tuottaa IT-alan kokonaispalvelua yrityksille ja julkiselle sektorille.

**Anvia Securi** on erikoistunut turva- ja lukitusjärjestelmiin.

**Anvia Telecom** on Pohjanmaalla toimiva alueellinen tietoliikenneoperaattori.

**Anvia TV** tarjoaa ratkaisuja palveluja mm. tv-yhtiöille ja operaattoreille liittyen tv-kuvan lähettämiseen, välittämiseen ja vastaanottoon.

## Vireästi kasvava ja kehittyvä

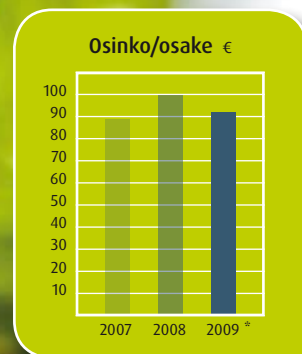
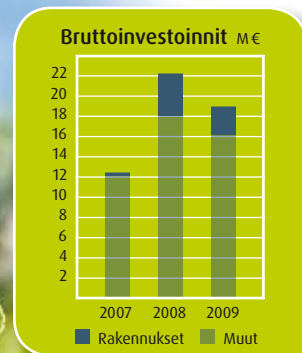
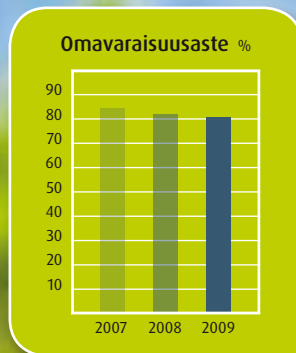
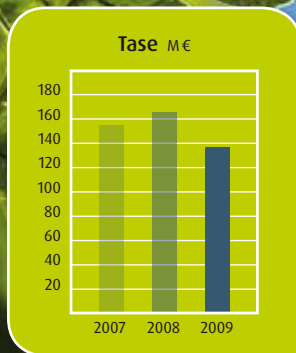
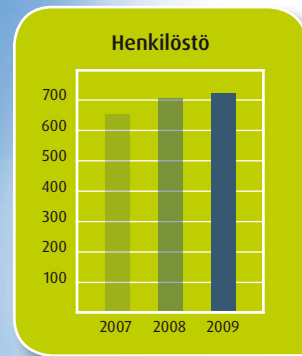
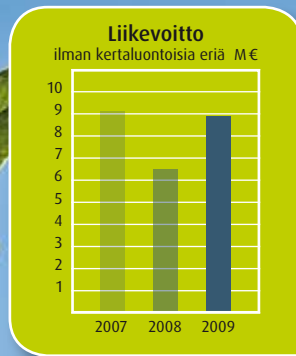
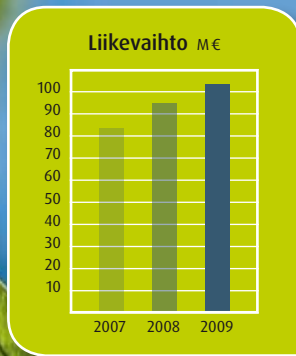
Anvia on kasvuyhtiö, jonka keskipitkän aikavälin tavoite on kasvaa kannattavasti 20 % vuodessa. Kasvustrategialla varmistetaan historiallisen yhtiön vireä ja aktiivinen kehittyminen ja sen omistaja-arvon jatkuva paraneminen.

Anvia haluaa olla kilpailukykyinen sijoituskohde niille, jotka haluavat olla mukana maakunnalliselta pohjalta ponnistavassa kehittyvässä yhtiössä. Osinko tulee olemaan vuosittain vähintään puolet konsernin tuloksesta.

Anvian kehittäminen pääomamarkkinakelpoiseksi on yksi lähivuosien tavoitteista. Pääomamarkkinakelpoisuus tarkoittaa yhtiön toiminnan ennustettavuutta ja seurattavuutta sijoittajien ja omistajien kannalta. Se tulee myös tarkoittamaan parempaa omistajapalvelua aikanaan toteutettavan arvo-osuusrekisteröinnin ja säännölistyvän informoinnin ansiosta sekä konsernin raportoinnin johdonmukaista kehittämistä.



*Avainsanoja ovat menestyminen, viihtyminen ja turvallisuus.*



\* ehdotus

*Vuonna 2008 aloitettu  
konsernin brändimuutos on  
onnistunut suunnitellusti.*

# Vuosi 2009

## lyhyesti

9

Vuosi 2009 oli Anvia-konsernille voimakasta muutoksen ja sisäisen järjestäytymisen aikaa. Konsernin kaikissa neljässä liiketoiminnassa toteutettiin järjestelyjä, joilla ne pystyvät entistä paremmin ja tehokkaammin vastaamaan asiakkaiden ja markkinoiden haasteisiin. Tällaisia olivat esimerkiksi IT-liiketoiminnan yhtiöittäminen Anvia IT Oy:ksi ja turvaliiketoiminnan yhtiöittäminen Anvia Securi Oy:ksi sekä näihin kuuluvien tytäryhtiöiden fuusioiminen.

Telecom-liiketoiminnan tulevaisuutta koskien selvitettiin vuoden aikana perusteellisesti useita vaihtoehtoja. Selvitysten pohjalta hallitus päätti syksyllä, että Telecom säilyy edelleen osana Anvia-konsernia ja jatkaa yli satavuotista toimintaansa itsenäisenä pohjalaisena verkko- ja palveluoperaattorina. Päätöstä edeltäneet omistajakunnan keskustelut yhtiön hallintoneuvostossa osoittivat, että luottamus alueelliseen operaattoriin ja sen menestykseen myös tulevaisuudessa on erittäin vahva.

Ratkaisu vaikutti myös Anvia Oyj:n omistukseen. Telecom-liiketoiminnan strategiapäätöksen seurauksena DNA Oyj ja Lännen Teletieto Oy luopuivat yhteensä noin 18 prosentin omistuksestaan yhtiössä. Uusiksi merkittäviksi omistajiksi tulivat työeläkevakuutusyhtiö Etera, Finnet-yhtiöistä koostuva ryhmä sekä voimayhtiö Katternö Group. Samalla Anvia hankki omia osakkeita noin 8,5 % koko osakekannasta.

Konsernin liikevaihto kasvoi vuonna 2009 edellisestä vuodesta 8,8 % ollen 103,3 miljoonaa euroa. Tilikauden liikevoitto oli 8,9 miljoonaa euroa eli 8,6 % liikevaihdosta.

Merkittävä osa liikevaihdon kasvusta johtuu vuosina 2008 ja 2009 tehdyistä yritys- ja liiketoimintaostoista. Konserni on jatkanut kasvustrategiaansa hankkimalla yhtiöitä ja liiketoimintoja, jotka täydentävät sen toimintaa sekä osaamisen ja palveluiden osalta että maantieteellisesti.

Yleinen laskusuhdanne on vaikuttanut jonkin verran kaikkiin Anvian liiketoimintoihin. Tämä näkyy erityisesti laitemyynnissä ja asennuksissa, sillä yritysten ja julkisen sektorin tekemät laiteinvestoinnit ovat vähentyneet. Kaikilla liiketoiminta-alueilla on tehty erityistoimia kustannusten sopeuttamiseksi vaatimaan markkina-tilanteeseen.

Kaikissa liiketoiminnoissa on aktiivisesti haettu uusia palveluja ja toimintamalleja, jotka tarjoavat niille kasvumahdollisuuksia. Tällaisia on muun muassa ollut maanpäällisen antenniverkon verkkotoimiluvat, joiden saaminen toisi Anvia TV-liiketoiminnalle merkittävän uuden liiketoimintamahdollisuuden.

Vuonna 2008 aloitettu konsernin brändimuutos on onnistunut suunnitellusti. Markkinointinimenä käyttöönotettu nimi Anvia virallistui, kun yhtiökokous päätti muuttaa yhtiön toiminimeksi Anvia Oyj.



# Telecom- liiketoiminta

Anvia Telecom -liiketoiminta muodostuu Anvia Oyj:n ja Kokkolan Puhelin Oy:n tuottamista tietoliikenteen verkko- ja palveluliiketoiminnoista.

Telecom-liiketoiminnan tulevaisuus oli perusteellisten selvitysten kohteena vuoden aikana. Lokakuussa hallitus päätti, että Telecom-liiketoiminta jatkaa edelleen itsenäisenä palvelu- ja verkko-operaattorina Anviassa. Tärkeimpiä syitä ratkaisulle olivat luottamus oman teletoitinnan kaupalliseen onnistumiseen myös pitkällä tähtäimellä, mitä tukevat Anvian erittäin kilpailukykyiset kuituverkot sekä uudet liiketoimintamahdollisuudet. Anvian brändi on hyvin vahva sekä kuluttajien että yritysten parissa ja maakunnan luottamus yhtiöön on luja. Teletoitinnan jatkamista puolsivat myös Internet-ympäristön muuttuvat liiketoimintamallit ja näkemys hyvästä kiinteästä verkosta monikanavaisen palvelujen käytön ja jakelun ytimenä.

## Laajakaista kasvoi edelleen

Telecom-liiketoiminta teki tilikauden aikana hyvän tuloksen, vaikka liikevaihto laski jonkin verran viime vuodesta. Liikevaihto oli 67,2 miljoonaa euroa. Liikevaihdon laskeminen johtuu pääasiassa kiinteän verkon puhelinliikenteen ja perusmaksujen sekä asennustuottojen laskusta.

Konsernin laajakaistaliittymien (Netikka ja KOPUn Laajakaista) yhteismäärä kasvoi vuoden aikana 11 % ja oli yhteensä 65 524. Laajakaistaliittymien kasvu on hidastunut johtuen markkinoiden täyttymisestä ja mobiililaajakaistan yleistymisestä. Liittymämäärän kasvusta suurin osa saatiinkin sopimuksista, joilla Elisan ja Vaasan Sähkön laajakaista-asiakkaita siirtyi Anvialle. Liittymämäärän kasvun lisäksi laajakaistatuotto- ja kasvatti asiakkaiden nopeudennostot.

Joulukuussa 2009 Kokkolan Puhelin Oy ja Keski-Pohjanmaan koulutusyhtymä sopivat RegiOnlineen ISP-palveluiden siirtämisestä Anvialle 1.1.2010 alkaen. Sopimuksen myötä Anvia toimittaa jatkossa myös Kokkolan alueen asiakkailleen liittymän lisäksi siihen kuuluvat ISP-palvelut, eli sähköpostin ja kotisivupalvelut.

Keväällä Anvia lanseerasi uuden kattavan palvelupaketin Anvia Kodin, joka yhdistää Internet-, TV- ja puhepalvelut yhdeksi kokonaisuudeksi. Palvelu on otettu asiakkaiden parissa kiinnostuneena vastaan. Samoin keväällä Anvia toi yhteistyössä tietoturvayhtiö F-Securen kanssa markkinoille helppokäyttöisen varmuuskopiointipalvelun Anvia Online Backup.

Anvia on rakentanut valokuituverkkoa alueellaan jo hyvin pitkään, ja sen kuituverkko ulottuu joka taajamaan ja kyläkeskukseen. Anvian asiakkaita noin 70 %:lla on mahdollisuus saada vähintään 12 Mbit/s liittymä. Nyt kuiturakentamisessa keskitytään toisaalta verkon ositukseen, eli laajakaistakeskitin tuodaan lähemmäksi asiakasta, sekä kuitu kotiin -rakentamiseen. Vuonna 2009 alettiin kuitu kotiin -yhteyksiä markkinoida kotitalouksille entistä aktiivisemmin.

Anvia lanseerasi uuden kattavan palvelupaketin Anvia Kodin, joka yhdistää Internet-, TV- ja puhepalvelut yhdeksi kokonaisuudeksi.



### Laajakaista-tv ja HDTV televisionkatselun trendit

Nopeita yhteyksiä edellyttää esimerkiksi IPTV eli laajakaista-tv. Se nähdään vahvana trendinä, joka mm. nauhoituspalveluineen muuttaa television katselutottumuksia. IPTV-palveluiden kehittämistä jatkettiin myös kuluneena vuonna. Anvia toi Netikka TV -palveluunsa Leffavuokraamon eli Video on Demand -palvelun. Kaikkiin vähintään 8 Mbit/s Netikka-liittymiin sisältyy mahdollisuus katsoa televisiota tietokoneen kautta.

Anvian kaapeli-tv-verkkoon on kytketty noin 65 000 kotitaloutta, missä on kasvua 0,6 %. TV-palveluiden liikevaihto kasvoi edelleen merkittävästi maksu-tv-palveluiden suosion kasvaessa.

Syyskuussa maksu-tv-kanavapaketteja uudistettiin merkittävästi. Pieniä, suppeaa asiaska määrää kiinnostavia kanavia yhdistettiin suuremmiksi paketeiksi. Merkittävin uutuuksena maksu-tv-palveluissa oli kuitenkin HDTV eli teräväpiirtokanavien ottaminen valikoimiin syksyllä. Moninkertaisesti terävämpi kuva ja parempi äänenlaatu kiinnostavat asiakkaita, ja koska HD-kanavien vastaanottoon sopivia laitteita on markkinoilla jo helposti saatavissa, HD-kanavien kysyntä on osoittautunut odotusten mukaiseksi.

### Puhelinliittymien määrä laski ennakoitua hitaammin

Kiinteän verkon puhelinliittymien määrä laski konsernissa vuoden aikana 6,3 % puheen siirtyessä matkapuhelin- ja Internet-verkkoihin. Liittymämäärän lasku oli hieman pienempi kuin edellisenä vuotena. Puhelinliittymien määrä oli vuoden lopussa konsernissa 72 368.

Yrityksissä puhelut kulkevat yhä useammin dataverkossa ns. VoIP-puheluin. Tällaisia ratkaisuja Anvia toimitti yrityksille ja julkisen hallinnon organisaatioille sekä puhelinjärjestelminä että palveluna. Alkusyksyllä Anvia sopi merkittävistä puhelinjärjestelmätoimituksista Vaasan yliopiston ja ammattikorkeakoulu Novian kanssa.

Anvia IT -liiketoiminnan kanssa sovittiin Kokkolan kuluttajamyymälätoiminnan siirtämisestä Telecom-liiketoimintaan elokuussa. Tietokoneiden ja oheislaitteiden myynti tapahtui jo ennestäänkin Telecomin myymälätiloissa, joten siirto tapahtui joustavasti.

Sähköistä asiointia verkkosivustojen kautta kehitettiin edelleen, jotta asiakkaille voitaisiin tarjota palvelua myös iltaisin ja viikonloppuisin ja samalla voidaan tehostaa asiakaspalveluprosessia.

HD-kanavien kysyntä on osoittautunut odotusten mukaiseksi.

Anvia Telecom	2009	2008
<b>Liikevaihto</b>	67 264	69 061
<b>Käyttökate</b>	22 015	25 492
<b>Henkilöstö</b>	507	564
<b>Liittymien määrä</b>		
Puhelinliittymät, kpl	72 368	77 241
KTV-palvelut, kpl	65 099	64 668
Laajakaistaliittymät, kpl	65 524	59 005

Verkonrakentaminen numeroina 2009	
Asennetut	
• valokuitukaapelit	411 km
• koaksiaalikaapelit	19 km
• kuparikaapelit	143 km
FTTH-liittymät	818 kpl
FTTB-liittymät	350 kpl
Verkon osittamiskohteet	83 kpl

### Uusi verkkotekniikka tukee tulevaisuuden palveluita

Edellisenä vuonna aluedataverkon uudistamiseksi aloitettu metroverkko-projekti saatiin päätökseen. Uusi tekniikka näkyy asiakkaille paitsi uusina palveluina ja ominaisuuksina, myös palvelun parempana laatuna, kuten varmennettuina yhteyksinä ja kehittyneenä verkon valvontana ja ylläpitona. Moderni verkkotekniikka antaa koko konsernille hyvän pohjan kehittää uudenlaisia, paljon kapasiteettia vaativia palveluita.

Vuoden 2009 aikana Anvia Telecom otti käyttöön täysin itsenäisen verkonvalvonnan. Tällä saavutettiin huomattava säästö sekä mahdollisuus tarjota verkonvalvontapalvelua myös muille yrityksille.


### Toimintaa yhtenäistämällä lisää tehokkuutta

Toiminnan yhtenäistäminen ja tehostaminen oli keskeinen painopiste liiketoiminnan sisäisten prosessien kehittämisessä. Vuoden aikana Anvia Oyj:n ja Kokkolan Puhelin Oy:n toimintajärjestelmät yhdistettiin yhdeksi ISO9001/2008-standardin mukaiseksi toimintajärjestelmäksi. Toimintatapojen ja organisaation yhtenäistäminen ja päällekkäisyyksien poistaminen oli pontimena myös keväällä toteutetulle organisaatiomuutokselle, jonka ansiosta voitiin lisäksi tuoda myynti ja kehitystyö lähemmäksi toisiaan.

Keväällä käytyjen yt-neuvotteluiden tuloksena Telecom-liiketoiminnan henkilöstömäärä väheni noin 40 henkilötyövuodella. Tämän tulosvaikutukset näkyvät vuoden 2010 aikana.

Kuluttaja- ja yritysasiakkaille tehtäviin asennus-, huolto- ja ylläpitopalveluihin liittyvät toiminnot on yhtiöitetty Anvia Asennuspalvelut Oy:ksi 1.1.2010 alkaen.

*Moderni verkkotekniikka antaa hyvän pohjan kehittää paljon kapasiteettia vaativia palveluita.*



Anvia IT-liiketoiminta on entistä vahvemmin siirtymässä laitteisto- ja järjestelmätoimituksista palveluna toimitettaviin ratkaisuihin.

Anvia IT	2009	2008
Liikevaihto	20 955	18 622
Käyttökate	688	1 399
Henkilöstö	105	98

## IT-liiketoiminta

Anvia IT -liiketoiminnan muodostaa Anvia IT Oy Ab, joka tarjoaa yrityksille ja julkishallinnolle ICT-kokonaispalvelua alkaen IT-infrastruktuuriin kuuluvista laitteistoista, järjestelmistä ja niiden ylläpidosta aina ohjelmistoratkaisuihin, koulutukseen ja konsultointiin asti. Anvia IT Oy Ab syntyi, kun IT-liiketoimintaan kuuluvat yhtiöt Geotrack Oy, K-Data Oy, Lakeus Office Oy, Similan Oy ja Tampereen Datakanava Oy fuusioitiin 1.8.2009.

Aikaisempina vuosina yritysostoilla nopeasti kasvanut liiketoiminta-alue keskittyi vuonna 2009 erityisesti toiminnan kehittämiseen ja yhtenäistämiseen, jotta asiakkaille voitaisiin tarjota kattavampia kokonaisuuksia ja samalla saavuttaa synergiaetuja sisäisissä prosesseissa. Liiketoiminnan sisäistä rakennetta selkeytettiin paremmin asiakkuuksia vastaavaksi. Yhteisen toiminnanohjausjärjestelmän käyttöönotolla parannettiin prosessien toimivuutta ja raportointia.

IT-liiketoiminnan liikevaihto vuonna 2009 oli 21,0 miljoonaa euroa. Liikevaihdon nousu johtuu edellisvuonna liiketoimintaan hankituista kahdesta uudesta yhtiöstä.

Taloudellisen taantuman vaikutukset näkyvät Anvia IT -liiketoiminnassa eniten laitemyyntinä laskuna. Alkuvuonna laskusuhdanne näkyi pääasiassa yritysasiakkaiden laiteinvestointien vähenemisenä, mutta kesän ja syksyn aikana epävarmuus levisi yrityksistä myös julkiselle sektorille, jossa liiketoiminnalla on ollut vahva asema.

Kaikkien yksiköiden operatiiviset tulokset olivat tilikautena positiivisia, vaikka laitemyynti talouden taantuman vuoksi jäikin edellisen vuoden tasosta erityisesti Tampereen yksikössä.

Tavoitteena on vuoden 2009 aikana ollut yhtenäistää kahden pääsegmentin, PK-yritysten ja kuntasektorin palvelutarjoamaa. Anvia IT on käynnistänyt Pohjanmaan ja Pirkanmaan laajuisen yhteistyön mm. Ricoh Finlandin ja Visma Softwaren kanssa. Tavoitteena on olla

johtava ICT-infrastruktuuripalveluiden toimittaja valituissa asiakassegmenteissä Pohjanmaan ja Pirkanmaan talousalueilla.

### Painopisteenä palveluna toimitettavat ratkaisut

Anvia IT-liiketoiminta on entistä vahvemmin siirtymässä laitteisto- ja järjestelmätoimituksista palveluna toimitettaviin ratkaisuihin, joissa asiakkaan ei tarvitse investoida laitteisiin ja ohjelmistoihin, vaan asiakas saa palvelun kuukausimaksulla. Merkittävä suuntaus IT-alalla on ns. pilvipalvelut eli SaaS (Software as a Service), jossa asiakas käyttää palvelinkeskuksessa olevaa ohjelmistoa datayhteyden kautta. Tällaisia käyttöpalveluita Anvia IT toimittaa sekä konsernin omassa konesalissa toteutettavina palveluina että yhteistyössä Microsoftin kanssa.

Järjestelmätoimituksissa lisääntyivät myös palvelin- ja konesaliratkaisut, joista esimerkkinä on Keski-Pohjanmaan sairaanhoitopiirille toimitettu kokonaisuus keskitettyyn tiedon tallennukseen ja varmistukseen.

Viestintätoteutuksiin, kuten IP-puhe- ja mobiiliratkaisuihin Tampereella erikoistunut yksikkö yhdistettiin asiakashallintajärjestelmiä (CRM) toimittavaan Seinäjoen yksikköön. Tavoitteena on luoda kokonaisuus, joka kykenee toimittamaan myös laajempia integraatioprojekteja.

Syksyllä IT-liiketoiminta laajensi merkittävästi tulostusratkaisuiden myyntiä ja huoltopalveluita. Aikaisemmin tulostusratkaisuja oli toimitettu Kokkolan ja Seinäjoen yksiköissä, nyt ne otettiin valikoimiin myös Vaasassa ja Tampereella.

IT-infrastruktuurituotteissa Anvia IT keskittyy ensisijaisesti palvelemaan pieniä ja keskisuuria yrityksiä ja julkishallintoa. Kuluttajille suuntautuva myynti Kokkolassa siirrettiin tilikauden aikana Anvia Telecom -liiketoiminnalle. Edelleen IT-liiketoiminnalla on jonkin verran kuluttajamyyntiä Vaasassa ja Seinäjoella.



# Securi- liiketoiminta

Anvia Securi	2009	2008
Liikevaihto	8 610	7 534
Käyttökate	-199	84
Henkilöstö	66	55

Anvia Securi -liiketoimintaan kuuluvat Anvia Securi Oy, Vaasan Avainlukko Oy sekä Kokkolan Puhelin Oy:hyn kuuluva hälytyskeskus. Anvia Securi Oy muodostui lukitus- ja turva-alan yhtiöiden Keskipohjanmaan Lukkopalvelu Oy, Lakeuden Lukko Oy ja Oulun Lukko Oy fuusiosta 30.6.2009.

Anvia Securin liiketoiminta painottuu lukitusjärjestemien ja oviautomaatiikan sekä turvatekniikan laitteistojen ja palveluiden toimittamiseen. Merkittävimpiä asiakkaita ovat rakennusliikkeet, yritykset ja julkinen hallinto.

## Yritysstot kasvattivat Securia

Securi-liiketoiminta jatkoi voimakkaan kasvun strategiaansa yritysstoin. Keväällä Securiin liitettiin helsinkiläisen Lukkohoito Meling Oy:n lukitusliiketoiminta, mikä toimii merkittävänä avauksena Securin laajentamiselle pääkaupunkiseudulle. Lokakuussa sovittiin Vaasan Avainlukko Oy:n koko osakekannan hankkimisesta Securille. Toteutuneen kaupan jälkeen Securin toimialue kattaa koko Pohjanmaan rannikon Oulusta Vaasaan, mitä täydentävät vielä yksiköt Seinäjoella ja Helsingissä sekä tilikauden jälkeen hankittu yksikkö Kuusamossa.


Yritysstojen ansiosta Securi-liiketoiminnan liikevaihto kasvoi 8,6 miljoonaan euroon.

Securin osalta vuosi on ollut haasteellinen erityisesti Oulun talousalueella, jossa uudisrakentaminen on ollut selkeästi aiempaa alhaisemmalla tasolla. Kokkolan hälytyskeskuksen volyymit ovat kasvaneet koko vuoden 2009 ajan, mutta positiiviseen tulokseen tarvittava toiminnan taso saavutetaan vasta vuoden 2010 aikana. Kokkolan talousalueella on rakennustoiminta säilynyt erittäin korkealla tasolla koko vuoden 2009.

Tuotekehityksessään Securi on panostanut palveluna toimitettaviin turvaratkaisuihin sekä ylläpitopalveluihin. Vuoden alussa se toi markkinoille Securi Life -palvelun, jossa kotitalouksille ja yrityksille toimitetaan rikos- ja kiinteistövahinkojen ilmoitinjärjestelmä kuukausimaksullisena palveluna.

Securin kaikki yksiköt saavuttivat ISO 14001/2004-standardin mukaisen, turvasuojausta ja rakennusten varustelua koskevan ympäristölaatusertifikaatin.

Tuotekehityksessään Securi on panostanut palveluna toimitettaviin turvaratkaisuihin sekä ylläpitopalveluihin.



Anvia TV otti merkittävän  
askeleen hakemalla  
valtakunnallisia  
verkkotoimiluvia.

Anvia TV	2009	2008
Liikevaihto	11 481	642
Käyttökate	-26	-492
Henkilöstö	37	2

## TV-liiketoiminta

Anvia TV -liiketoiminnan muodostaa Anvia TV Oy tytäryhtiöineen. Anvia TV kattaa laajasti liikkuvan kuvan ja äänen siirtoon sekä vastaanottoon liittyviä palveluita ja laitteita, joita se tarjoaa muun muassa operaattoreille, tv- ja radioyhtiöille sekä asennusliikkeille. Anvia TV -liiketoiminta on rakentunut entisen Finnsat Oy:n pohjalle vuoden 2009 aikana.

TV-liiketoiminnan liikevaihto tilikauden aikana oli 11,5 miljoonaa euroa. Heikon suhdanteen takia sekä liikevaihto että käyttökate olivat tavoiteltua heikkomat.

Anvia TV harjoittaa televisionkatseluun liittyvän kuluttajaelektronikan tuotekehitystä, valmistamista ja maahantuontia. Liiketoiminnan tuloksessa näkyy edelleen digilaitemarkkinoilla vallinnut aggressiivinen poistomyynti, kun kuluttajien ostamien digisovittimien määrä on laskenut merkittävästi digitalisoinnin loppuunsaattamisen jälkeen. Teräväpiirtolaitteiden myynti on kasvussa. Suurempaa kasvua on näkyvässä, kun alalla varastojen poistomyynti loppuu ja teräväpiirtolähetykset alkavat myös maanpäällisessä verkossa. Myös IPTV-päätelaitteiden kysyntä markkinoilla on kasvanut.

Verkkotuotteiden markkinaa ovat vaikuttaneet suhdanteet, ja kasvu on jo alkanut. Uutta kasvua odotetaan erityisesti optisten verkkojen lisärakentamisen myötä. Lisäksi teräväpiirtolähetysten alkaminen maanpäällisessä televisioverkossa lisää antenniasennuksien tarvetta, jolloin myös verkkotuotteiden kysyntä kasvaa.

Broadcast Systemsin laajemmat teknologiaratkaisut verkko-operaattoreille ja kanaville eivät ole olleet kovin suhdanneherkkiä. Alan jatkuvan kehityksen myötä ratkaisuille on ollut jatkuvaa kysyntää.

### Sisältöpalvelut, IPTV ja teräväpiirto uusia kasvualoja

Anvia TV -liiketoimintaan siirrettiin vuoden 2009 alussa Telecomista tv-palveluiden sisällönhallintaan liittyvät toiminnot ja näistä muodostettiin oma yksikkönsä, joka tarjoaa tv- ja radiosisäl-

töjen hankintaan, välittämiseen, salaukseen ja ylläpitoon liittyviä palveluita kaapeli-tv- ja IPTV-operaattoreille, yhteisantenniosuuskunnille ja alueelliseen maanpäälliseen antenniverkkoon. Tavoitteena on laajentaa tällä sektorilla asiakaskuntaa merkittävästi.

TV-liiketoimintaan siirtyi lisäksi IT-liiketoiminnasta IPTV- ja hotelli-tv-järjestelmiä kehittävä Hibox Systems Oy. Hibox on saavuttanut merkittävän aseman Suomen IPTV-markkinoilla. Tavoitteena on viedä Hiboxin järjestelmää ulkomaille sekä suoraan että partnereiden kautta.

Digital Signage -palveluiden myynti on aloitettu suhdannekuopassa, ja siksi palvelut ovat käytännössä käynnistyneet vasta nyt, kun markkinatilanne on alkanut kohentua.

Anvia TV otti keväällä merkittävän askeleen televisioverkkojen rakentamiseen ja operointiin liittyvien toimintojen kehittämisessä hakemalla valtakunnallisia maanpäällisen verkon teräväpiirtolähetysten toimilupia keväällä ja vuoden lopulla. Vaikka kevään hakuerroksella toimilupaa ei Anvialle myönnetty, hakuprosessi erilaisine selvityksineen oli erittäin hyödyllinen ja osoitti Anvialla olevan edellytyksiä ja osaamista valtakunnallisen antenniverkon rakentamiseen.

Joulukuussa haettavina oli kaksi maanpäällisen television verkkotoimilupaa, ja Anvia hakee näitä molempia. Mikäli Anvia saa yhden tai kaksi verkkotoimilupaa, on Anvia TV käytännön toimija niissä ja saa sitä kautta merkittävän uuden liiketoiminta-alueen.

Anvia TV haluaa edelleen olla merkittävä maahantuoja ja sen lisäksi laajentaa toimintaansa erityisesti tv-palveluissa. Anvia TV:n rakenne muuttuu 31.3.2010, kun suurin osa tytäryhtiöistä (FinnSat Kulutuselektronikka Oy, FinnSat Verkkotuotteet Oy ja FinnSat Broadcasting Oy) fuusioidaan Anvia TV Oy:öön. Viron toimintoihin keskittynyt Finnsat Broadcast Systems OÜ säilyy itsenäisenä samoin kuin 57-prosenttisesti omistettu Hibox Systems Oy. Vahva Finnsat-tuotemerkki säilyy kulutuselektronikan laitteissa ja verkkotuotteissa.



# Henkilöstö ja osaaminen

Henkilöstön työtyytyväisyyttä  
tutkitaan vuosittain koko  
henkilöstön kattavalla kyselyllä.

21

Henkilökunnan keskimääräinen lukumäärä tilikauden aikana oli konsernissa 720 ja emoyhtiössä 430. Keskimääräistä lukumäärää laskettaessa on otettu huomioon myös mahdollinen työsuhteen osa-aikaisuus.

Telecom-liiketoiminnassa käytiin yhteistoimintalain mukaiset neuvottelut maaliskuun aikana. Yt-neuvotteluiden perusteena oli toiminnan tehostaminen johtuen kiinteän verkon puheluliikenteen vähenemisestä ja laajakaistaliittymien määrän kasvun pysähtymisestä. Neuvotteluiden tuloksena Anvia Oyj:stä ja Kokkolan Puhelin Oy:stä vähennettiin noin 40 henkilötyövuotta. Osa vähennyksistä toteutettiin eläkejärjestelyin.

IT-liiketoiminnan Tampereen toimipaikassa käytiin elokuussa yhteistoimintaneuvottelut, joiden henkilöstö- ja tulosvaikutus oli vähäinen.

TV-liiketoiminnassa toimintaa sopeutettiin pienentyneeseen tilauskantaan henkilöstön osalomautuksilla kolmen ensimmäisen kvartaalin aikana. Lomautusten yhteisvaikutus oli noin 3 henkilötyövuotta.

Koulutukseen käytettiin vuoden aikana konsernissa 2,7 työpäivää ja emoyhtiössä 2,9 työpäivää

henkilöä kohti. Nopea tekninen kehitys ja kiristyvä kilpailu asettavat henkilöstön osaamiselle kasvavia vaatimuksia, ja siksi koulutuksessa panostettiin erityisesti uusinta tekniikkaa ja asiakassuhteiden hoitoa koskevaan koulutukseen. Myös esimieskoulutus on ollut painopisteenä.

Henkilöstön työtyytyväisyyttä tutkitaan vuosittain koko henkilöstön kattavalla kyselyllä. Tutkimus antaa arvokasta tietoa yritysjohdolle, esimiehille sekä koko henkilökunnalle työilmapiiristä, organisaation ja johtamisen toimivuudesta sekä kehittämis-kohteista. Tulokset käydään läpi jokaisessa yksikössä sekä yhtiötasolla.

Anvia Oyj:n henkilöstöllä on neljä edustajaa yhtiön hallintoneuvostossa.

Keskimääräinen henkilöstömäärä	2009	2008	2007
Konserni	720	708	652
Emoyhtiö	430	467	474
Tilikauden palkat ja palkkiot, 1000 €	2009	2008	2007
Konserni	24 544	22 158	20 719
Emoyhtiö	14 222	14 705	14 994

# Hallitus

22

## Bengt Beijar

- s. 1951
- Yrittäjä
- Mustasaari
- Toimikausi päättyy 31.12.2011
- Hallituksessa vuodesta 2000

## Matti Korkiatupa

- s. 1955
- Toimitusjohtaja
- Seinäjoki
- Toimikausi päättyy 31.12.2012
- Hallituksessa vuodesta 2008

## Aappo Kontu

- s. 1952
- Toimitusjohtaja
- Mynämäki
- Toimikausi päättyy 31.12.2010
- Hallituksessa 7.12.2009 alkaen

## Aaro Honkola

- s. 1952
- Rahoitusjohtaja
- Seinäjoki
- Varapuheenjohtaja
- Toimikausi päättyy 31.12.2011
- Hallituksessa vuodesta 2005

## Harri Niemelä

- s. 1944
- Teollisuusneuvos
- Mustasaari
- Puheenjohtaja
- Toimikausi päättyy 31.12.2012
- Hallituksessa vuodesta 1995



Kauppat. lis. Päivi Myllykangas erosi hallituksen jäsenyydestä maaliskuussa 2009. Varatuomari Jarmo Leino erosi hallituksen jäsenyydestä lokakuussa 2009. Hänen tilalleen valittiin Aappo Kontu.

Yhtiön hallituksen vastuulle kuuluvien asioiden valmistelua varten on hallituksen alaisuudessa toiminut kaksi valiokuntaa, nimitys- ja palkitsemisvaliokunta sekä tarkastusvaliokunta.

Nimitys- ja palkitsemisvaliokuntaan ovat kuuluneet Jouko Paaso (pj.) 18.8.2009 saakka, Lars Gästgivers (pj.) 18.8.2009 alkaen, Aaro Honkola, Jarmo Leino, Harri Niemelä ja Kimmo Simberg. Tarkastusvaliokuntaan ovat kuuluneet Juha Häkkinen (pj.), Bengt Beijar, Matti Korkiatupa ja Päivi Myllykangas/Arto Pohto.

# Hallintoneuvosto

	Kotikunta	Toimikausi		Kotikunta	Toimikausi
		(yhtiökokoukseen)			(yhtiökokoukseen)
Ahläng Kjell, yrittäjä	Maalahti	2011	Mikola Tapani, viestintäneuvos	Raisio	2010
Alakoski Martti, liittopuh.joht.	Kurikka	2010	Mäkynen Ari, ruiskumestari	Vaasa	2012
Gröhn Juha, toim.joht.	Seinäjoki	2010	Paaso Jouko, rehtori	Haukipudas	2012
Gästgivers Lars, yrittäjäneuvos, pj.	Mustasaari	2011	Pihlajamäki Jaakko, johtaja	Seinäjoki	2012
Haapanen Pekka, toim.joht.	Vaasa	2012	Riippi Heikki, maanviljelijä	Laihia	2012
Haapaniemi Jouni, kunnanjoht.	Vähäkyrö	2012	Risberg Pentti, projektipääll.	Vaasa	2011
Hietala Mauri, elinkeinotoimenjoht.	Seinäjoki	2010	Ruotsalainen Matti, talousjoht.	Vaasa	2010
Häggblad Kurt, dipl.ekon.	Vaasa	2011	Sankelo Janne, rehtori	Vaasa	2010
Jansson Bengt, toim.joht.	Uusikaarlepyy	2011	Simberg Kimmo, toim.joht., varapj.	Seinäjoki	2010
Karp Caj-Erik, toim.joht.	Mustasaari	2012	Talvitie Liisa, varatuomari	Seinäjoki	2012
Knip Anders, insinööri	Mustasaari	2011	Töyli Tuula, toim.joht.	Vaasa	2011
Korpi-Tassi Pauli, toim.joht.	Ylivieska	2010	Valtari Hanna, koulutusjoht.	Seinäjoki	2010
Kumpula-Natri Miapetra, kansanedustaja	Vaasa	2011	Westermark Tom, toim.joht.	Vaasa	2012
			Ylinen Mauno, agronomi	Kauhava	2012

#### Lars Gästgivers

- Hallintoneuvoston puheenjohtaja

#### Arto Pohto

- s. 1956
- Toimitusjohtaja
- Kauhava
- Toimikausi päättyy 31.12.2010
- Hallituksessa 23.3.2009 alkaen

#### Juha Häkkinen

- s. 1959
- Varatuomari
- Vaasa
- Toimikausi päättyy 31.12.2012
- Hallituksessa vuodesta 2003

#### Matti Makkonen

- s. 1952
- Konsultti
- Seinäjoki
- Toimikausi päättyy 31.12.2011
- Hallituksessa 23.3.2009 alkaen



## Tilintarkastaja

Tilintarkastajana on toiminut KHT-tilintarkastus-yhteisö Ernst & Young Oy, päävastuullisena tilintarkastajana Tomi Englund, KHT.

## Johtoryhmä

#### Timo Cavén

- Toimitusjohtaja
- Tekniikan liseniaatti
- Konsernin palveluksessa vuodesta 2007

#### Leo Höykinpuro

- Anvia Securi ja Anvia IT -liiketoimintojen johtaja
- Konsernin palveluksessa vuodesta 2008

#### Arto Kukkonen

- Talousjohtaja
- Kauppatieteiden maisteri
- Konsernin palveluksessa vuodesta 2009

#### Marianne Hynninen

- Anvia TV -liiketoiminnan johtaja
- Kauppatieteiden liseniaatti ja diplomi-insinööri
- Konsernin palveluksessa vuodesta 2009

#### Bo Eklund

- Anvia Telecom -liiketoiminnan johtaja ja Kokkolan Puhelin Oy:n toimitusjohtaja
- Insinööri
- Kokkolan Puhelin Oy:n palveluksessa vuodesta 1973



# Hallituksen toimintakertomus

## Konsernirakenne ja sen kehitys

Anviassa on neljä liiketoiminta-alueita: IT-liiketoiminta, Telecom eli tietoliikenteen palvelu- ja verkkoliiketoiminta, Securi-turvallisuusliiketoiminta sekä TV-liiketoiminta.

Yhtiön hallitus teki huolellisesti harjoittuaan merkittävän strategiavalinnan sen päättäessä lokakuussa 2009, että Anvia jatkaa Telecom-liiketoimintaansa itsenäisenä pohjalaisena teleoperaattorina. Telecom muodostaa merkittävän osan Anvia-konsernin toiminnasta sekä henkilöstömäärällä että liikevaihdolla mitattuna.

Yhtiökokous päätti muuttaa yhtiön toiminnaksi Anvia Oyj, ruotsiksi Anvia Abp ja englanniksi Anvia Plc. Uusi toimintamalli on rekisteröity kaupparekisteriin 15.5.2009. Kuntaliitoksen seurauksena yhtiön kotipaikaksi tuli 1.1.2009 alkaen Seinäjoki.

Anvia-konsernin juridinen rakenne muodostuu emoyhtiö Anvia Oyj:stä (entinen Vaasan Läänin Puhelin Oy) sekä Kokkolan Puhelin Oy:stä, Vaasan Läänin Puhelin Invest Oy:stä ja Anvia TV Oy:stä tytäryhtiöineen.

Anvia-konserni aloitti tilikauden aikana konsernirakenteensa yksinkertaistamisen tavoitteena selkeyttää operatiivista ja juridista rakennetta, vastuualueita ja hallintoa. Anvia-konserni jatkaa rakenteen selkeyttämistä suunnitelman mukaisesti 2010 alkavalla tilikaudella.



Anvia Oyj omisti tilikauden alussa 94,34 % Kokkolan Puhelin Oy:n osakkeista. Yhtiö aloitti joulukuussa 2008 osakeyhtiölain 18 luvun mukaisen vähemmistöosakkeiden lunastusmenettelyn loppujen osakkeiden hankkimiseksi. Anvia Oyj tarjosi osakkeista 203 euroa/osake. Lunastusmenettely on vielä kesken tilinpäätöshetkellä 2009. Kokkolan Puhelin Oy on tilinpäätöksessä konsolidoitu täysimääräisesti Anvia-konserniin kuuluvana tytäryhtiönä. Telecom-liiketoiminta tullaan yhdistämään yhteen osakeyhtiön tilikauden 2010 aikana.

Kokkolan Puhelin Oy:n tytäryhtiöitä ovat turva-alalla toimivat Anvia Securi Oy ja tämän tilikaudella 2009 hankkima tytäryhtiö Vaasan Avainlukko Oy. Anvia Securi Oy on muodostunut Keskipohjanmaan Lukkopalvelu Oy:stä, johon tilikauden aikana sulautettiin Oulun Lukko Oy ja Lakeuden Lukko Oy sekä keväällä hankittu Lukkohoito Melingin liiketoiminta.

Vaasan Läänin Puhelin Invest-alakonserniin kuului vuonna 2009 Anvia IT Oy Ab, johon on 31.7.2009 sulautunut Similan Oy, Geotrack Oy, K-Data Oy, Lakeus Office Oy ja Tampereen Datakanava Oy. Sulautumisen yhteydessä tytäryhtiöiden vähemmistöosakkaiden osakkeet vaihdettiin Anvia IT:n osakkeisiin. Anvia Oyj hankki tilikaudella 2009 lisäomistussuosuuksia sulautuneista yhtiöistä, minkä jälkeen Anvia-konsernin omistusosuus muodostuneesta tytäryhtiöstä (Anvia IT Oy Ab) oli tilikauden lopussa 84,24 %. Vaasan Läänin Puhelin Invest Oy:n omistusosuus Hibox Systems Oy Ab:stä (57 %) siirrettiin tilikaudella Anvia TV Oy:n omistukseen. Vaasan Läänin Puhelin Invest Oy sulautettiin emoyhtiöön 31.1.2010.

Anvia TV Oy:stä tuli tilikaudella 2009 Anvia Oyj:n 100 %:sti omistama tytäryhtiö sen hankittua jäljellä olleen 30 %:n vähemmistöosuuden omistukseensa. Anvia TV -alakonserniin kuuluu sen 100%:sti omistettujen tytäryhtiöiden lisäksi Hibox Systems Oy, josta Anvia TV Oy omistaa 57%.

## Taloudellinen kehitys

Konsernin liikevaihto kasvoi vuonna 2009 edellisestä vuodesta 8,8 % (13,5 %) ollen 103,3 miljoonaa euroa (94,9). Liikevaihdon kasvu johtui pääasiassa 2008 tehdyistä yrityskaupoista, joiden täysimääräinen 12 kuukauden liikevaihtovaikutus näkyi kuluneella tilikaudella. Lisäksi liikevaihtoa kasvatti kahden uuden yrityksen hankkiminen Securi-liiketoimintaan.

Tilikauden liikevoitto oli konsernissa 8,9 miljoonaa euroa (13,5) eli 8,6 % (14,2 %) liikevaihdosta. Suunnitelman mukaisia poistoja tehtiin konsernissa 12,1 milj. € (11,7).

Konsernin tilikauden voitto oli 7,9 milj. € (12,7). Yhtiön tulos edellisvuoteen verrattuna heikkeni muiden liiketoiminnan tuottojen pienenemisen vuoksi. Tällaisia oli vuonna 2008 luetteloliiketoiminnan myynnistä saadut tuotot.

Konsernin osakekohtainen tulos oli 92 euroa, kun se edellisellä vuonna oli 135 euroa. Osakekohtaiseen tulokseen ei sisälly merkittäviä kertaluonteisia eriä tilikaudella 2009. Edellisellä tilikaudella osakekohtaista tulosta nostivat konsernin kasvaneet rahoitustuotot sekä luettelo- ja numeropalveluliiketoimintojen myynnistä syntyneet myyntivoitot.

## Taloudelliset tunnusluvut

	2009	2008	2007
<b>Emoyhtiö</b>			
Liikevaihto	57 167	58 957	60 548
Liikevaihdon muutos %	-3,0	-2,6	0,4
Liikevoitto	9 429	10 962	12 950
Liikevoitto%	16,5	18,6	21,4
Tilikauden tulos	10 008	12 274	13 743
Oman pääoman tuotto %	8,1	9,9	14,6
Omavaraisuusaste	88,6	87,5	87,8
Sijoitetun pääoman tuotto	10,4	12,7	17,9
Bruttoinvestoinnit	30 245	23 339	10 719
Taseen loppusumma	128 433	134 774	131 558
Henkilökunta keskimäärin	430	467	474
Osinko/osake	92	100	89
<b>Konserni</b>			
Liikevaihto	103 281	94 888	83 566
Liikevaihdon muutos %	8,8	13,5	13,3
Liikevoitto	8 887	13 454	15 161
Liikevoitto%	8,6	14,2	18,1
Tilikauden tulos	7 879	12 662	16 847
Oman pääoman tuotto %	6,5	9,9	13,9
Omavaraisuusaste	80,5	81,9	84,4
Sijoitetun pääoman tuotto	9,1	13,3	18,8
Bruttoinvestoinnit	19 023	22 154	12 433
Taseen loppusumma	136 931	165 282	154 735
Henkilökunta keskimäärin	720	708	652
Tulos/osake	92*	135	179
Operatiivinen osuus	92	70	105
Myyntivoitoista johtuva	0	64	74

\* konsernin omistamat osakkeet vähennetty kokonaisosakemäärästä

## Laskentakaavat

### Oman pääoman tuotto %

$$\frac{\text{Tulos ennen satunnaisia eriä} - \text{verot}}{\text{Oma pääoma}} \times 100$$

Tunnusluvun jakajana käytetään tilikauden alun ja lopun keskiarvoa.

### Sijoitetun pääoman tuotto %

$$\frac{\text{Voitto ennen tp-siirtoja} + \text{rahoituskulut}}{\text{Oma pääoma} + \text{korolliset rahoitusvelat}} \times 100$$

Tunnusluvun jakajana käytetään tilikauden alun ja lopun keskiarvoa.

### Omavaraisuusaste

$$\frac{\text{Oma pääoma}}{\text{Taseen loppusumma} - \text{saadut ennakot}} \times 100$$

Jakajassa ja jaettavassa käytetään tilinpäätöspäivän arvoja.

## Investoinnit ja rahoitus

Konsernin investointien kokonaismäärä oli 19,0 milj. € (22,2 milj. €). Merkittävin investoinneista oli Silmukkatie 4:n uudisrakennus, joka valmistui toukokuussa 2009.

Lankapuhelinliittymien vähenemisen johdosta vuotuiset perusteleverkon investoinnit ovat vähentyneet, mutta uusien palvelujen investoinnit ovat kasvaneet. Olemassa olevan verkon ylläpitokustannukset ovat suhteellisesti lisääntyneet. Ylläpidon osuuden kasvu johtuu verkkokomponenttien yhä lyhyemmästä elinkaaresta ja asiakkaiden kasvavista vaatimuksista uusien palvelujen osalta.

DNA Oy alensi vuoden aikana ylikurs-sirahastoaan, joka palautettiin osakkeenomistajille näiden osakeomistuksen mukaisessa suhteessa. Anvia Oyj:n osuus oli 1,4 milj. euroa ja Kokkolan Puhelin Oy:n osuus 0,2 milj. euroa (ed. vuonna 3,3 milj. euroa ja 0,6 milj. euroa).

DNA:lta saatiin osinkona Elisan osakkeita 0,7 milj. euron arvosta tilikaudella 2009. Elisalta saatiin pääomapalautusta 150 000 euroa, mikä pienentää Elisan osakkeiden arvoa.

Osa rahavaroista on sijoitettu julkisen kaupankäynnin kohteena oleviin osakkeisiin, rahasto-osuuksiin ja joukkovelkakirjalainoihin. Konsernin rahoitusarvopapereiden kirjanpitoarvo oli vuoden lopussa 19,1 milj. euroa (8,6 milj. euroa edellisenä vuonna).

Yhtiökokouksen päätöksen mukaisesti Anvia Oyj jakoi vuodelta 2008 osinkoa 100 euroa/osake. Osakkeiden täsmäytyspäivä oli 22.4.2009 ja osingot maksettiin 1.6.2009 alkaen.

Anvia Oyj harjoittaa aktiivista osinkopolitiikkaa. Hallitus on linjannut voitonjaon periaatteeksi, että yhtiö jakaa omistajille vakaata ja kilpailukykyistä osinkoa, joka on vähintään puolet konsernin vuosituloksesta.

## Yhtiön osakkeet

Yhtiöllä on 94 014 osaketta, joiden nimellisarvo on 16 euroa/osake. Kukin osake oikeuttaa yhteen ääneen yhtiökokouksessa, kuitenkin niin, että kukaan ei saa äänestää enemmällä kuin yhdellä kymmenesosalla kokouksessa edustetusta äänimäärästä. Konsernissa ulkona olevien osakkeiden määrä on 85 942.

Hallitus päätti 13.11.2009 8 034 oman osakkeen hankinnasta yhtiön vapaal-

la omalla pääomalla yhtiökokouksen 22.4.2009 antaman valtuutuksen perusteella. Määrä vastaa noin 8,5 prosenttia yhtiön osakekannasta. Osakkeet hankittiin käytettäväksi pääomarakenteen kehittämiseksi, mahdollisten yrityskauppojen tai muiden järjestelyjen rahoittamiseksi tai muihin hallituksen päättämiin tarkoituksiin. Anvia-konsernin omistamilla omilla osakkeilla ei käytetä äänivaltaa yhtiökokouksessa.

### Omat osakkeet

**Tytäryhtiöillä oli 31.12.2009 hallussaan emoyhtiön osakkeita seuraavasti:**

Määrä	Nimellisarvo	Osuus osakepääomasta	Osuus äänistä
6 583 kpl	105 328,00 €	7,01 %	7,01 %

**Emoyhtiöllä oli 31.12.2009 hallussaan omia osakkeita seuraavasti:**

Määrä	Nimellisarvo	Osuus osakepääomasta	Osuus äänistä
1 489 kpl	23 824,00	1,58 %	1,58 %

**Konsernilla oli 31.12.2009 hallussaan omia osakkeita seuraavasti:**

Määrä	Nimellisarvo	Osuus osakepääomasta	Osuus äänistä
8 072 kpl	129 152,00 €	8,59 %	8,59 %

**Emoyhtiö on tilikauden aikana ostanut omia osakkeitaan seuraavasti:**

Määrä	Nimellisarvo	Osuus osakepääomasta	Suoritettu vastike
1 460 kpl	23 360,00 €	1,55 %	3 776 775,70

Osakkeista 1456 on hankittu DNA Oyj:ltä ja 4 kpl Lännen Teletieto Oy:ltä.

**Konserni on tilikauden aikana ostanut omia osakkeitaan seuraavasti:**

Määrä	Nimellisarvo	Osuus osakepääomasta	Suoritettu vastike
8 030 kpl	128 480,00 €	8,54 %	20 736 933,73

### Anvia Oyj:n suurimmat osakkeenomistajat

Keskinäinen Eläkevakuutusyhtiö Etera	4,27 %	Vaasan kaupunki	0,63 %
Lännen Viestintä *	2,42 %	Etelä-Pohjanmaan Osuuskauppa	0,60 %
Dignus*	2,41 %	Salon Seudun Puhelin	0,56 %
Puhelinvoima*	2,17 %	Seinäjoen kaupunki	0,50 %
Lännen Moduulirakentajat	2,15 %	Shelco 3	0,36 %
Ilkka-Yhtymä	1,82 %	Nordea Pankki	0,29 %
Kro-Trading	1,72 %	Herrfors	0,24 %
Anvia Oyj *	1,58 %	Korsholms kommun	0,21 %
Elisa	1,50 %	Jalasjärven kunta	0,18 %
Katternö	1,50 %	E-P Sairaanhoidopiiriin	
Fiaset	1,34v	kuntayhtymä	0,17 %
JMS Group	0,99 %	Ilmajoen kunta	0,17 %
Suomen valtio	0,81 %	Yhteensä	28,59 %

\* Kuuluu Anvia-konserniin

Ryhmä Finnet-ryhmään kuuluvia yhtiöitä on 28.12.2009 tiedottanut ostaneensa DNA Oyj:ltä ja Lännen Teletieto-konsernilta noin 4,5 % osuuden Anvian osakkeista.

## Tutkimus- ja kehitystoiminta

Konsernissa käytettiin vuonna 2009 tutkimus- ja kehitystoimintaan sekä tuotekehitykseen 0,7 milj. euroa (0,6 milj. euroa vuonna 2008 ja 0,5 milj. euroa vuonna 2007). Tämä vastaa 0,6 prosenttia liikevaihdosta (0,6 % vuonna 2008 ja 0,6 % vuonna 2007).

## Arvio toiminnan merkittävimmistä riskeistä ja epävarmuustekijöistä

Riskienhallinta tukee Anvian liiketoimintaa varmistamalla, että liiketoimintaan vaikuttavat riskit tunnustetaan, niiden vaikutukset arvioidaan ja toimenpiteet määritellään. Yhtiö jakaa liiketoimintaan vaikuttavat riskinsä strategiaan, operatiivisiin, rahoitus- ja vahinkoriskeihin.

Strategisista riskeistä merkittävimmät liittyvät investointeihin, kuten kiinteistö- ja verkkoinvestointeihin sekä yritysostoihin. Investointeihin liittyvien riskien hallitsemiseksi konsernilla on käytössä strukturoitu, hallituksen hyväksymä suunnittelu- ja päätöksentekomalli.

Operatiiviset riskit liittyvät konsernin liiketoiminnalliseen suoritus- ja kilpailukykyyn. Konsernin toimialoilla sekä tekninen kehitys että markkina-tilanteen muutos on nopeaa, ja kilpailukykyyn ylläpito edellyttää jatkuvaa kehittymistä ja markkinamuutoksiin sopeutumista. Konsernissa toteutetaan järjestelmällistä kilpailutilanteen ja teknisen kehityksen seuranta, arvioidaan näihin liittyviä riskejä ja täsmennetään toimenpiteet sekä vastuut riskien hallitsemiseksi.

Rahoitusriskien hallinnassa keskeistä on rahoituksen kustannusten ja saatavuuden arviointi. Konsernissa arvioidaan ja seurataan jatkuvasti liiketoiminnan edellyttämien rahoituksen määrää, jotta konsernilla olisi riittävästi likvidejä varoja toiminnan rahoittamiseksi. Myyntisaamisten luottoriskikeskittymät ovat vähäisiä

suuren asiakaskunnan takia. Luottoriskit ovat kuitenkin kasvaneet taloudellisen taantuman myötä.

Vahinkoriskejä hallitaan ajantasaisella ja riskeihin suhteutettuna oikeanlaajuisella vakuutusturvalla.

## Esitys tilikauden voiton käsittelystä

Emoyhtiön voitonjakokelpoiset varat ovat 58 226 825,49 €. Hallitus ehdottaa yhtiökokoukselle, että emoyhtiön tilikauden voitosta 10 008 338,43 € jaetaan osinkoa 92 €/osake ulkona oleville osakkeille, 92525 kpl, kaikkiaan 8 512 300 €. Kertyneisiin voittovaroihin siirrettäisiin tilikauden voitosta 1 496 038,43 €.

Yhtiön taloudellisessa asemassa ei tilikauden päättymisen jälkeen ole tapahtunut olennaisia muutoksia. Yhtiön maksuvalmius on hyvä, eikä ehdotettu voitonjako hallituksen näkemyksen mukaan vaaranna yhtiön maksukykyä.

## Tilikauden jälkeiset tapahtumat

Anvia Oyj:n ja Kokkolan Puhelin Oy:n asennuspalvelut on yhtiöitetty Anvia Asennuspalvelut Oy:ksi 1.1.2010 alkaen. Vaasan Läänin Puhelin Invest Oy on sulautunut Anvia Oyj:öön 31.1.2010. Anvia Securi Oy on hankkinut Kuusamon Lukkopalvelu Oy:n koko osakekannan 2.2.2010. Vaasan Avainlukko Oy tulee sulautumaan Anvia Securi Oy:öön 30.4.2010 sulautumissuunnitelman mukaisesti.

Kokkolan Puhelin Oy:n vähemmistö-osakkeiden lunastusprosessi tullaan päättämään. Konsernin Telecom-liiketoiminta tullaan yhdistämään yhteen osakeyhtiöön tilikauden 2010 aikana. Finnsat Kulutuselektronikka Oy, Finnsat Verkkotuotteet Oy ja Finnsat Broadcast Systems Oy tulevat sulautumaan Anvia TV Oy:öön 31.3.2010 sulautumissuunnitelman mukaisesti.

## Näkymiä vuodelle 2010

Konsernissa on vuonna 2010 neljä tai useampia liiketoiminta-alueita, joita kutakin johdetaan itsenäisinä kokonaisuuksina liiketoiminnan sekä markkina-alueen markkinatilanteen ehtoin ja erillisin tavoittein. Yleisen taloudellisen tilanteen odotetaan parantuvan ja taantuman muuttuvan lieväksi noususuhdanteeksi.

IT-liiketoiminnassa kilpailukyky tulee perustumaan asiakasläheisyyteen alueellisissa myyntiorganisaatioissa, palvelukonsepteihin sekä niiden myyntiin kuukausimaksuperiaatteella. Anvia IT:n yhteisen toimintajärjestelmän kehittäminen tullaan saattamaan loppuun tilikaudella 2010. Tilikaudella 2010 odotetaan orgaanista kasvua tilikauteen 2009 verrattuna.

Securi on yksi Suomen kuudesta lukitus- ja turvajärjestelmiin erikoistuneista ketjusta. Toiminnallisesti yhtiön vahvuudet ovat samat kuin IT-liiketoiminnassa. Osa toiminnasta on kytköksissä uudisrakentamiseen, joka vaikuttaa alentavasti volyyymiin vielä vuoden ensimmäisellä puoliskolla. Palvelujen myynnillä ja korjausrakentamiseen panostamalla voidaan kompensoida liikevaihdon kehitystä.

Operaattoriliiketoiminnassa Anvian tärkein haaste on kustannustehokkuus. Laajakaistamarkkina saturoituu, kiinteän puhelinverkon liittymämäärä laskee vähitellen ja kilpailu tulee vaikuttamaan hintatasoon jonkin verran.

TV-järjestelmissä ja niihin liittyvien palveluiden kehittämisessä jatketaan sekä maahantuontia että palveluliiketoiminnan kasvattamista. Kasvua on odotettavissa tv-markkinan kehityksessä mm. uusien verkkotoimilupien myötä, teräväpiirtolähetysten laajentuessa myös maanpäälliseen verkkoon ja IPTV:n penetraation kasvaessa.

# Konsernituloslaskelma

(1000 €)	Liite	1.1.-31.12.2009	1.1.-31.12.2008
<b>Liikevaihto</b>	4.	<b>103 281</b>	<b>94 888</b>
Liiketoiminnan muut tuotot	5.	705	7 060
Materiaalit ja palvelut	6.	40 047	36 063
Henkilöstökulut	7.	29 802	27 629
Poistot ja arvonalentumiset	8.	12 065	11 729
Liiketoiminnan muut kulut		13 185	13 073
<b>Liikevoitto</b>		<b>8 887</b>	<b>13 454</b>
<b>Rahoitustuotot ja -kulut</b>	10.	<b>2 373</b>	<b>4 370</b>
<b>Voitto ennen tilinpäätössiirtoja ja veroja</b>		<b>11 260</b>	<b>17 824</b>
Tuloverot	13.	-3 248	-4 617
Vähemmistön osuus		-133	-545
<b>Tilikauden voitto</b>		<b>7 879</b>	<b>12 662</b>

# Konsernitase

(1000 €)	Liite	31.12.2009	31.12.2008
<b>VASTAAVAA</b>			
<b>Pysyvät vastaavat</b>	14.		
Aineettomat hyödykkeet		8 331	8 539
Aineelliset hyödykkeet		50 780	48 676
Sijoitukset		21 457	23 087
<b>Pysyvät vastaavat yhteensä</b>		<b>80 568</b>	<b>80 302</b>
<b>Vaihtuvat vastaavat</b>			
Vaihto-omaisuus	15.	8 046	9 160
Pitkäaikaiset saamiset	16.	35	91
Lyhytaikaiset saamiset	17.	13 522	18 382
Rahoitusarvopaperit	18.	19 098	8 634
Rahat ja pankkisaamiset		15 662	8 713
<b>Vaihtuvat vastaavat yhteensä</b>		<b>56 363</b>	<b>84 980</b>
<b>Vastaavaa yhteensä</b>		<b>136 931</b>	<b>165 282</b>
<b>VASTATTAVAA</b>			
<b>Oma pääoma</b>	19.		
Osakepääoma		1 504	1 504
Vararahasto		8 133	8 133
Liittymismaksurahasto		41 806	43 559
Edellisten tilikausien voitto		50 146	65 788
Tilikauden voitto		7 879	12 662
<b>Oma pääoma yhteensä</b>		<b>109 468</b>	<b>131 646</b>
<b>Vähemmistöosuus</b>		<b>733</b>	<b>3 624</b>
<b>Vieras pääoma</b>			
Laskennallinen verovelka	21.	2 103	2 536
Pitkäaikainen vieras pääoma	22.	4 981	5 424
Lyhytaikainen vieras pääoma	23.	19 646	22 052
<b>Vieras pääoma yhteensä</b>		<b>26 730</b>	<b>30 012</b>
<b>Vastattavaa yhteensä</b>		<b>136 931</b>	<b>165 282</b>

# Konsernin rahoituslaskelma

(1000 €)	1.1.-31.12.2009	1.1.-31.12.2008
<b>Liiketoiminnan rahavirta</b>		
Liikevoitto	8 887	13 454
Oikaisut liikevoittoon	12 065	4 872
Käyttöpääoman muutos	2 640	330
Saadut osingot	1 598	678
Rahoitustuotot	1 517	3 950
Rahoituskulut	-141	-258
Verot	-3 680	-4 173
<b>Liiketoiminnan rahavirta</b>	<b>22 886</b>	<b>18 853</b>
<b>Investointien rahavirta</b>		
Osakkeiden ostot	-4 177	-6 613
Liiketoiminnan ostot	-581	
Investoinnit aineellisiin ja aineettomiin hyödykkeisiin	-12 933	-15 541
Osakkeiden myynnit ja pääomanpalautukset	1 766	4 618
Muut käyttöomaisuuden myynnit	979	7 154
<b>Investointien rahavirta</b>	<b>-14 946</b>	<b>-10 382</b>
<b>Rahoituksen rahavirta</b>		
Pitkäaikaisten lainojen muutos vähennys -/ lisäys +	-453	-531
Lyhytaikaisten lainojen muutos vähennys -/ lisäys +	211	268
Liittymismaksurahaston muutos	-13	-13
Omien osakkeiden hankinta / vähemmistön lunastus	-20 729	-57
Osingot	-9 543	-8 443
<b>Rahoituksen rahavirta</b>	<b>-30 527</b>	<b>-8 776</b>
<b>Rahavarojen muutos laskelman mukaan</b>	<b>-22 587</b>	<b>-305</b>
Rahavarat 1.1.	57 347	57 652
Rahavarat 31.12.	34 760	57 347
<b>Rahavarojen muutos</b>	<b>-22 587</b>	<b>-305</b>
<b>Käyttöpääoman muutos:</b>		
Pitkäaikaiset saamiset lisäys -/ vähennys +	-55	4 543
Lyhytaikaiset saamiset lisäys -/ vähennys +	5 210	-5 392
Vaihto-omaisuus lisäys -/ vähennys +	1 453	-3 615
Lyhytaikainen vieras pääoma vähennys -/ lisäys +	-3 966	4 018
Ostettujen yhtiöiden käyttöpääoma	-2	776
	2 640	330

# Emoyhtiön tuloslaskelma

(1000 €)	Liite	1.1.-31.12.2009	1.1.-31.12.2008
<b>Liikevaihto</b>	4.	<b>57 167</b>	<b>58 957</b>
Liiketoiminnan muut tuotot	5.	500	5 835
Materiaalit ja palvelut	6.	14 844	17 982
Henkilöstökulut	7.	17 461	18 309
Poistot ja arvonalentumiset	8.	7 296	8 437
Liiketoiminnan muut kulut		8 637	9 102
<b>Liikevoitto</b>		<b>9 429</b>	<b>10 962</b>
<b>Rahoitustuotot ja -kulut</b>	10.	<b>2 778</b>	<b>4 264</b>
<b>Voitto ennen satunnaiseriä</b>		<b>12 207</b>	<b>15 226</b>
Satunnaiset erät	11.	-100	-471
<b>Voitto ennen tilinpäätössiirtoja ja veroja</b>		<b>12 107</b>	<b>14 755</b>
Tilinpäätössiirrot	12.	1 052	1 674
Tuloverot	13.	-3 151	-4 154
<b>Tilikauden voitto</b>		<b>10 008</b>	<b>12 275</b>

# Emoyhtiön tase

32

(1000 €)	Liite	31.12.2009	31.12.2008
<b>VASTAAVAA</b>			
<b>Pysyvät vastaavat</b>	14.		
Aineettomat hyödykkeet		785	1 200
Aineelliset hyödykkeet		39 057	38 389
Sijoitukset		59 348	35 865
<b>Pysyvät vastaavat yhteensä</b>		<b>99 190</b>	<b>75 454</b>
<b>Vaihtuvat vastaavat</b>			
Vaihto-omaisuus	15.	1 981	2 882
Lyhytaikaiset saamiset	17.	6 666	11 126
Rahoitusarvopaperit	18.	17 507	7 254
Rahat ja pankkisaamiset		3 089	38 058
<b>Vaihtuvat vastaavat yhteensä</b>		<b>29 243</b>	<b>59 320</b>
<b>Vastaavaa yhteensä</b>		<b>128 433</b>	<b>134 774</b>
<b>VASTATTAVAA</b>			
<b>Oma pääoma</b>	19.		
Osakepääoma		1 504	1 504
Vararahasto		8 133	8 133
Liittymismaksurahasto		41 806	41 819
Edellisten tilikausien voitto		48 218	49 066
Tilikauden voitto		10 008	12 274
<b>Oma pääoma yhteensä</b>		<b>109 669</b>	<b>112 796</b>
<b>Tilinpäätössiirtojen kertymä</b>	20.	<b>5 489</b>	<b>6 894</b>
<b>Vieras pääoma</b>			
Pitkäaikainen vieras pääoma	22.	877	877
Lyhytaikainen vieras pääoma	23.	12 398	14 207
<b>Vieras pääoma yhteensä</b>		<b>13 275</b>	<b>15 084</b>
<b>Vastattavaa yhteensä</b>		<b>128 433</b>	<b>134 774</b>

# Emoyhtiön rahoituslaskelma

(1000 €)	1.1.-31.12.2009	1.1.-31.12.2008
<b>Liiketoiminnan rahavirta</b>		
Liikevoitto	9 429	10 962
Oikaisut liikevoittoon	7 284	2 713
Käyttöpääoman muutos	1 183	2 974
Saadut osingot	1 424	508
Korko- ja muut rahoitustuotot	1 628	3 787
Rahoituskulut	-23	-31
Satunnaiset kulut	-100	-471
Verot	-3 151	-4 154
<b>Liiketoiminnan rahavirta</b>	<b>17 674</b>	<b>16 288</b>
<b>Investointien rahavirta</b>		
Investoinnit aineellisiin ja aineettomiin hyödykkeisiin	-8 926	-13 082
Aineellisten ja aineettomien hyödykkeiden luovutusvoitot	1 434	278
Muut myyntivoitot		5 601
Osakkeiden ostot	-19 913	-6 433
Fuusiossa tulleet osakkeet ja vähentyneet saamiset		3 093
Pitkäaikaisten saamisten lisäys	-4 262	-5 450
Osakkeiden myynnit ja pääomanpalautukset	1 381	3 989
<b>Investointien rahavirta</b>	<b>-30 286</b>	<b>-12 004</b>
<b>Rahoituksen rahavirta</b>		
Lyhytaikaisten lainojen muutos vähennys -/ lisäys +	1 085	
Liittymismaksurahaston muutos	-13	-13
Omien osakkeiden hankinta	-3 777	-52
Maksetut osingot	-9 399	-8 367
<b>Rahoituksen rahavirta</b>	<b>-12 104</b>	<b>-8 432</b>
<b>Rahavarojen muutos laskelman mukaan</b>	<b>-24 716</b>	<b>-4 148</b>
Rahavarat 1.1.	45 312	49 146
Fuusiossa tulleet rahavarat		314
Rahavarat 31.12.	20 596	45 312
Rahavarojen muutos	-24 716	-4 148
<b>Käyttöpääoman muutos</b>		
Pitkäaikaiset saamiset lisäys -/ vähennys +		3 914
Lyhytaikaiset saamiset lisäys -/ vähennys +	4 460	-1 559
Vaihto-omaisuus lisäys -/ vähennys +	901	-428
Lyhytaikainen vieras pääoma vähennys -/ lisäys +	-4 178	1 047
	1 183	2 974

# Tilinpäätöksen liitetiedot

## Tilinpäätöksen laadintaperiaatteet 2009

### 1. KONSERNITILINPÄÄTÖS

Anvia Oyj, kotipaikka Seinäjoki, on Anvia-konsernin emoyhtiö. Jäljennös konsernitilinpäätöksestä on saatavissa Anvia Oyj:n konttorista Silmukkatie 6, 65100 Vaasa.

#### 1.1. Konsernitilinpäätöksen laajuus

Konsernitilinpäätökseen on yhdistelty kaikki konserniyritykset.

#### 1.2. Konsernitilinpäätöksen laadintaperiaatteet

Konsernitilinpäätöstä laadittaessa on eliminoitu yhtiöiden keskinäiset tuotot, kulut ja voitonjako, samoin yhtiöiden keskinäiset saamiset ja velat.

Keskinäisen osakeomistuksen eliminoinnissa on käytetty hankintamenomenetelmää. Vähemmistöosuudet on erotettu konsernin omasta pääomasta ja tuloksesta sekä esitetty omana eränään.

Oy Wastel Ab:n ja Kiinteistö Oy Pohjanplassin osalta ei ole laadittu erillisiä yhdistelylaskelmia. Näiden yhtiöiden yhdistelemisellä konsernitilinpäätökseen ei olisi mainittavaa vaikutusta konsernin tulokseen eikä omaan pääomaan.

### 2. ARVOSTUSPERIAATTEET

#### 2.1. Pysyvien vastaavien arvostus

Aineettomat ja aineelliset pysyvät vastaavat on merkitty taseeseen muuttuvaan hankintamenoön vähennettynä suunnitelman mukaisilla poistoilla. Suunnitelman mukaiset poistot on laskettu konsernissa yhdenmukaisin periaattein hyödykkeiden taloudellisen käyttöiän mukaisina tasapoistoina. Suunnitelman mukaisten poistojen laskenta on aloitettu menojäännöksistä 31.12.1994. Toimitilarakennusten menojäännös 31.12.1994 poistetaan tasapoistoin 20 vuodessa.

Uusinvestointien suunnitelman mukaiset poistoajat ovat:

Muut pitkävaikutteiset menot	5-10 vuotta
Rakennukset ja rakennelmat	25 vuotta
Verkosto	5-10 vuotta
Koneet ja kalusto	5 vuotta
Liikearvo	3 vuotta
Konserniliikearvo	5 vuotta

Pysyvien vastaavien sijoitukset on arvostettu hankintamenoön tai sitä alempaan todennäköiseen käypään arvoon.

#### 2.2. Vaihto-omaisuuden arvostus

Vaihto-omaisuus on arvostettu keskihankintahintaperiaatteen mukaiseen muuttuvaan hankintamenoön tai sitä pienempään todennäköiseen luovutushintaan.

#### 2.3. Rahoitusarvopapereiden arvostus

Vaihtuvien vastaavien rahoitusarvopaperit on arvostettu hankintamenoön tai sitä pienempään todennäköiseen jälleenhankintamenoön. Sijoitusten ja rahoitusarvopapereiden arvonalautukset tai -alennukset esitetään rahoitusserissä.

#### 2.4. Tutkimus- ja tuotekehitysmenot

Tutkimus- ja tuotekehitysmenot on kirjattu vuosikuluiksi niiden syntymisvuonna.

#### 2.5. Eläkkeet

Konsernin henkilökunnan eläketurva on hoidettu ulkopuolisissa eläkevakuutusyhtiöissä. Eläkemaksut ja tilikauteen kohdistuvat kulut perustuvat vakuutusyhtiön tekemiin laskelmiin. Eläkemenot kirjataan kuluksi kertymisvuonna.

#### 2.6. Tuloverot ja laskennallinen verovelka

Tilikaudelle kuuluvat verot on jaksotettu suoriteperusteisesti. Kertyneeseen poistoeroon sisältyvä laskennallinen verovelka on kirjattu konsernitilinpäätöksessä vieraaseen pääomaan sekä loput poistoerosta omaan pääomaan ja vähemmistöosuuteen.

### 3. VERTAILUKELPOISUUS

#### 3.1. Muutokset, jotka on tehty edelliseltä tilikaudelta esitettäviin tietoihin

Emoyhtiön tuloslaskelman esittämistapaa on muutettu tilikartan ja kirjauskäytännön muutoksesta johtuen. Liittymismaksut on siirretty pysyvien vastaavien aineettomista hyödykkeistä aineellisiin hyödykkeisiin.

#### 3.2. Selvitys, jos edellistä tilikautta koskevat tiedot eivät ole vertailukelpoisia päättyneen tilikauden tietojen kanssa

Edellisen tilikauden tiedot eivät ole vertailukelpoisia päättyneen tilikauden tietojen kanssa tilikauden 2008 liiketoiminnan myyntivoitoista johtuen, jotka on kirjattu liiketoiminnan muihin tuottoihin.

## Tuloslaskelman liitetiedot

(1000 €)	Konserni 2009	Konserni 2008	Emoyhtiö 2009	Emoyhtiö 2008
<b>4. LIIKEVAIHTO</b>				
Group		15		
Telecom	67 264	69 061	57 167	58 957
IT	20 955	18 622		
TV	11 482	652		
Securi	8 610	7 534		
Segmenttien välinen liikevaihto	-5 030	-996		
<b>Liikevaihto yhteensä</b>	<b>103 281</b>	<b>94 888</b>	<b>57 167</b>	<b>58 957</b>
<b>5. LIIKETOIMINNAN MUUT TUOTOT</b>				
Liiketoimintojen myyntivoitot		6 720		5 502
Osakkeiden myyntivoitot		137		99
Fuusiovoitot				124
Käyttöomaisuuden luovutusvoitot	199		199	
Muut	506	203	301	110
<b>Liiketoiminnan muut tuotot yhteensä</b>	<b>705</b>	<b>7 060</b>	<b>500</b>	<b>5 835</b>
<b>6. MATERIAALIT JA PALVELUT</b>				
Aineet ja tarvikkeet (tavarat)				
Ostot tilikauden aikana	30 910	24 017	3 497	6 804
Varastojen muutos	27	-201	901	-428
	30 937	23 816	4 398	6 376
Ulkopuoliset palvelut	9 110	12 247	10 446	11 606
<b>Materiaalit ja palvelut yhteensä</b>	<b>40 047</b>	<b>36 063</b>	<b>14 844</b>	<b>17 982</b>
<b>7. HENKILÖSTÖKULUT</b>				
Palkat ja palkkiot	24 544	22 158	14 222	14 705
Eläkekulut	3 934	3 757	2 354	2 383
Muut henkilösivukulut	1 324	1 714	885	1 221
<b>Henkilöstökulut yhteensä</b>	<b>29 802</b>	<b>27 629</b>	<b>17 461</b>	<b>18 309</b>
Johdon palkat ja palkkiot				
Toimitusjohtajat ja hallintoelimet			294	276
Toimitusjohtajat	1 101	914		
Hallintoelimet	145	155		
Konsernin ja emoyhtiön palveluksessa oli henkilöstöä tilikauden aikana keskimäärin	720	708	430	467
joista toimihenkilöitä	449	365	250	273
työntekijöitä	271	343	180	194

Johdon eläkesitoumukset

Osalla konserniin kuuluvien yhtiöiden toimitusjohtajista on 60 vuoden eläkeikä.

## Tuloslaskelman liitetiedot

(1000 €)	Konserni 2009	Konserni 2008	Emoyhtiö 2009	Emoyhtiö 2008
<b>8. POISTOT JA ARVONALENTUMISET</b>				
Poistot aineellisista ja aineettomista hyödykkeistä	9 989	10 467	6 935	8 085
Liikearvopoistot	2 076	1 262	361	352
<b>Poistot yhteensä</b>	<b>12 065</b>	<b>11 729</b>	<b>7 296</b>	<b>8 437</b>
Tase-eräkohtainen poistoerittely sisältyy kohtaan pysyvät vastaavat				
<b>9. TILINTARKASTAJAN PALKKIOT</b>				
KHT-tilintarkastusyhteisö Ernst & Young				
Tilintarkastuspalkkiot	82	58	37	29
Muut lakisääteiset toimeksiannot	13	6	9	3
Veroneuvonta	32	13	26	13
Muut palkkiot	128	141	113	94
KHT-tilintarkastusyhteisö Deloitte				
Tilintarkastuspalkkiot	7	5		
<b>10. RAHOITUSTUOTOT JA -KULUT</b>				
Osinkotuotot	1 598	678	1 424	508
Muut korko- ja rahoitustuotot				
Saman konsernin yrityksiltä			379	310
Muilta	1 517	3 950	1 249	3 481
Muut korko- ja rahoitustuotot yhteensä	1 517	3 950	1 628	3 791
Sijoitusten arvonalentumiset	-350			
Rahoitusarvopaperien arvonalentumiset	-251	-216	-251	-31
Korkokulut ja muut rahoituskulut	-141	-42	-23	
<b>Rahoitustuotot ja -kulut yhteensä</b>	<b>2 373</b>	<b>4 370</b>	<b>2 778</b>	<b>4 268</b>
<b>11. SATUNNAISET ERÄT</b>				
Konserniavustus			-100	-471
<b>12. TILINPÄÄTÖSSIIRROT</b>				
Suunnitelman mukaisten ja verotuksessa tehtyjen poistojen erotus			1 052	1 674
<b>13. TULOVEROT</b>				
Tuloverot edelliseltä tilikaudelta	-16	-20	-16	
Tuloverot tilikaudelta	3 696	5 535	3 167	4 154
Laskennallinen verosaaminen		-334		
Laskennallisen verovelan muutos	-432	-564		
<b>Tuloverot yhteensä</b>	<b>3 248</b>	<b>4 617</b>	<b>3 151</b>	<b>4 154</b>

## Taseen liitetiedot

(1000 €)

### 14. PYSYVÄT VASTAAVAT

KONSERNI		Muut pitkä- vaikutteiset	Konserni- liikearvo	Yhteensä
<b>Aineettomat hyödykkeet</b>	<b>Liikearvo</b>			
Hankintameno 1.1.2009		4 134	7 686	11 820
Muuntoerot		357	-3 763	-3 406
Siirrot ryhmien välillä	1 123	-1 358	-1 559	-1 794
Lisäykset	944	565	4 178	5 687
Vähennykset	-555	-3		-558
Hankintameno 31.12.2009	1 512	3 695	6 542	11 749
Kertyneet poistot ja arvonalentumiset 1.1.2009		2 531	1 637	4 168
Muuntoerot		-365		-365
Vähennysten ja siirtojen kertyneet poistot	376	-18	-1 669	-1 311
Siirrot ryhmien välillä		101	-1 559	-1 458
Tilikauden poisto	434	277	1 673	2 384
Kertyneet poistot 31.12.2009	810	2 526	82	3 418
<b>Kirjanpitoarvo 31.12.2009</b>	<b>702</b>	<b>1 169</b>	<b>6 460</b>	<b>8 331</b>

KONSERNI		Liittymis- maksut	Rakennuk- set ja raken- nelmat	Verkostot	Koneet ja kalusto	Muut aineelliset hyödykkeet	Ennakkomak- sut ja kesk.	Yhteensä
<b>Aineelliset hyödykkeet</b>	<b>Maa-alueet</b>							
Hankintameno 1.1.2009	1 179	887	20 974	163 311	19 203	149	4 692	210 395
Siirrot ryhmien välillä		34		-2 262	2 462	-70		164
Lisäykset		78	6 315	5 362	1 916		5 087	18 758
Vähennykset		-3	-12		-426	-7	-7 335	-7 783
Hankintameno 31.12.2009	1 179	996	27 277	166 411	23 155	72	2 444	221 534
Kertyneet poistot ja arvonalentumiset 1.1.2009			10 053	135 786	14 946	47		160 832
Vähennysten ja siirtojen kertyneet poistot					240			240
Tilikauden poisto			1 099	6 466	2 112	5		9 682
Kertyneet poistot 31.12.2009			11 152	142 252	17 298	52		170 754
<b>Kirjanpitoarvo 31.12.2009</b>	<b>1 179</b>	<b>996</b>	<b>16 125</b>	<b>24 159</b>	<b>5 857</b>	<b>20</b>	<b>2 444</b>	<b>50 780</b>

KONSERNI	Osakkeet Omist.yhteys- yritykset	Osakkeet Muut	Yhteensä
<b>Sijoitukset</b>			
Kirjanpitoarvo 1.1.2009	323	22 764	23 087
Siirto konserniosakkeisiin		-5	-5
Lisäykset	8	2	10
Vähennykset		-1 635	-1 635
<b>Kirjanpitoarvo 31.12.2009</b>	<b>331</b>	<b>21 126</b>	<b>21 457</b>

## Taseen liitetiedot

(1000 €)

### 14. PYSYVÄT VASTAAVAT

EMOYHTIÖ		Muut pitkä- vaikutteiset	
Aineettomat hyödykkeet	Liikearvo	menot	Yhteensä
Hankintameno 1.1.2009		3 276	3 276
Siirrot ryhmien välillä	1 056	-1 090	
Lisäykset	220	122	342
Vähennykset	-195		-195
Hankintameno 31.12.2009	1 081	2 308	3 389
Kertyneet poistot ja arvonalentumiset 1.1.2009		2 077	2 077
Vähennysten ja siirtojen kertyneet poistot	352	-352	
Tilikauden poisto	361	166	527
Kertyneet poistot 31.12.2009	713	1 891	2 604
<b>Kirjanpitoarvo 31.12.2009</b>	<b>368</b>	<b>417</b>	<b>785</b>

EMOYHTIÖ		Liittymis- maksut	Rakennuk- set ja raken- nelmat	Verkostot	Koneet ja kalusto	Ennakkomak- sut ja kesk. hankinnat	Yhteensä
Hankintameno 1.1.2009	1 010	758	18 852	129 751	14 199	4 692	169 262
Siirrot ryhmien välillä		34		-903	903		
Lisäykset		74	6 263	4 058	771	4 810	15 976
Vähennykset		-3	-12	-972	-252	-7 335	-8 574
Hankintameno 31.12.2009	1 010	863	25 103	131 934	15 621	2 167	176 698
Kertyneet poistot ja arvonalentumiset 1.1.2009			9 018	109 155	12 699		130 872
Tilikauden poisto			1 000	4 703	1 066		6 769
Kertyneet poistot 31.12.2009			10 018	113 858	13 765		137 641
<b>Kirjanpitoarvo 31.12.2009</b>	<b>1 010</b>	<b>863</b>	<b>15 085</b>	<b>18 076</b>	<b>1 856</b>	<b>2 167</b>	<b>39 057</b>

EMOYHTIÖ	Osakkeet Konserni- yhtiöt	Osakkeet Omist.yhteys- yhtiöt	Osakkeet Muut	Saamiset Konserni- yhtiöt	Yhteensä
Kirjanpitoarvo 1.1.2009	9 656	109	19 016	7 084	35 865
Lisäykset	21 262			5 398	26 660
Vähennykset	-661		-1 380	-1 136	-3 177
<b>Kirjanpitoarvo 31.12.2009</b>	<b>30 257</b>	<b>109</b>	<b>17 636</b>	<b>11 346</b>	<b>59 348</b>

14. KONSERNIN JA EMOYHTIÖN OMISTUSOSUUDET 31.12.2009	Konsernin omistus- osuus-%	Emoyhtiön omistus- osuus-%	Omistusyhteys- yhtiöt	Konsernin omistus- osuus-%	Emoyhtiön omistus- osuus-%
Anvia Asennuspalvelut Oy, Seinäjoki	100,00	100,00	Kiinteistö Oy Pohjan-		
Dignus Oy, Rauma	100,00	100,00	plassi, Lapua	39,31	39,31
Lännen Viestintä Oy, Rauma	100,00	100,00	Oy Wastel Ab, Vaasa	36,84	36,84
Puhelinvoima Oy, Raisio	100,00	100,00	Fast. Ab Jakobstads		
Nilegon Oy, Helsinki	100,00	100,00	Bottenvikvägen 31,		
Risefon Oy, Helsinki	100,00	100,00	Pietarsaari	25,62	
Seratides Oy, Helsinki	100,00	100,00			
Vaasan Läänin Puhelin Invest Oy, Vaasa	100,00	100,00			
Anvia Securi Oy, Vaasa	100,00				
Vaasan Avainlukko Oy, Vaasa	100,00				
Kokkolan Puhelin Oy, Kokkola	100,00	100,00			
Oy Botnia Link Ab, Vaasa	66,67	41,67			
Hibox Systems Oy Ab, Turku	57,00				
Anvia IT Oy Ab, Vaasa	84,23	12,50			
Anvia TV Oy, Seinäjoki	100,00	100,00			
Finnsat Broadcast Systems Oy, Seinäjoki	100,00				
Finnsat Kulutuselektronikka Oy, Seinäjoki	100,00				
Finnsat Verkkotuotteet Oy, Seinäjoki	100,00				

## Taseen liitetiedot

(1000 €)	Konserni	Konserni	Emoyhtiö	Emoyhtiö
VASTAAVAA	2009	2008	2009	2008
<b>VAIHTUVAT VASTAAVAT</b>				
<b>15. VAIHTO-OMAISUUS</b>				
Aineet, tarvikkeet ja tavarat	8 046	9 155	1 981	2 882
Keskeneräiset tuotteet		5		
<b>Vaihto-omaisuus yhteensä</b>	<b>8 046</b>	<b>9 160</b>	<b>1 981</b>	<b>2 882</b>
<b>16. PITKÄAIKAISET SAAMISET</b>				
Lainasaamiset		50		
Muut saamiset	35	35		
Siirtosaamiset		6		
<b>Pitkäaikaiset saamiset yhteensä</b>	<b>35</b>	<b>91</b>		
<b>17. LYHYTAIKAISET SAAMISET</b>				
Myyntisaamiset	9 280	10 111	3 664	4 657
Myyntisaamiset saman konsernin yrityksiltä			277	288
Lainasaamiset	52	1 085		3 914
Muut saamiset	545	4 146	453	98
Siirtosaamiset	3 645	3 040	2 272	1 982
Siirtosaamiset saman konsernin yrityksiltä				187
<b>Lyhytaikaiset saamiset yhteensä</b>	<b>13 522</b>	<b>18 382</b>	<b>6 666</b>	<b>11 126</b>
Siirtosaamisten erittely:				
Verosaaminen	1 684	871	1 634	776
Laskennallinen verosaaminen	464	333		
Korkosaaminen		1		
Muut	1 497	1 835	638	1 393
<b>Siirtosaamiset yhteensä</b>	<b>3 645</b>	<b>3 040</b>	<b>2 272</b>	<b>2 169</b>
Laskennallinen verosaaminen:				
Jaksottamisesta johtuvat väliaikaiset erot	464	333		
<b>18. RAHOITUSARVOPAPERIT</b>				
Rahoitusarvopaperit koostuvat julkisen kaupankäynnin kohteena olevista osakkeista, rahasto-osuuksista ja joukkovelkakirjalainoista.				
Jälleenhankintahinta 31.12.	21 621	8 761	19 745	7 316
<b>Kirjanpitoarvo 31.12.</b>	<b>19 098</b>	<b>8 634</b>	<b>17 508</b>	<b>7 254</b>
<b>Erotus</b>	<b>2 523</b>	<b>127</b>	<b>2 237</b>	<b>62</b>

## Taseen liitetiedot

(1000 €)	Konserni	Konserni	Emoyhtiö	Emoyhtiö
VASTATTAVAA	2009	2008	2009	2008
<b>19. OMA PÄÄOMA</b>				
Osakepääoma 1.1.	1 504	1 504	1 504	1 504
Osakepääoma 31.12.	1 504	1 504	1 504	1 504
Vararahasto 1.1.	8 133	8 133	8 133	8 133
Vararahasto 31.12.	8 133	8 133	8 133	8 133
Liittymismaksurahasto 1.1.	43 559	43 573	41 819	41 833
Muutos	-13	-14	-13	-14
Omistussuuden muutos tytäryhtiössä	-1 740			
Liittymismaksurahasto 31.12.	41 806	43 559	41 806	41 819
Voitto edellisiltä tilikausilta 1.1.	65 788	57 559	49 066	43 741
Lisäys	12 662	16 847	12 274	13 743
Osingonjako	-9 596	-8 443	-9 399	-8 367
Vanhentuneet osingot	54		54	
Omat osakkeet	-20 737	-56	-3 776	-51
Omistussuuden muutos tytäryhtiössä	1 975	-119		
Voitto edellisiltä tilikausilta 31.12.	50 146	65 788	48 219	49 066
Tilikauden voitto	7 879	12 662	10 008	12 274
<b>Oma pääoma yhteensä</b>	<b>109 468</b>	<b>131 646</b>	<b>109 670</b>	<b>112 796</b>
<b>Laskelma voitonjakokelpoisista varoista 31.12.</b>				
Voitto edellisiltä tilikausilta			48 219	49 066
Tilikauden voitto			10 008	12 274
<b>Jakokelpoiset varat yhteensä</b>			<b>58 227</b>	<b>61 340</b>
<b>VIERAS PÄÄOMA</b>				
<b>20. TILINPÄÄTÖSSIIRTOJEN KERTYMÄ</b>				
Tilinpäätössiirtojen kertymä yhtiössä muodostuu kertyneestä poistoerosta.				
<b>21. LASKENNALLINEN VEROVELKA</b>				
Tilinpäätössiirroista	2 000	2 433		
Yhdistelytoimenpiteistä	103	103		
<b>Laskennallinen verovelka yhteensä</b>	<b>2 103</b>	<b>2 536</b>		
<b>22. PITKÄAIKAINEN VIERAS PÄÄOMA</b>				
Lainat rahoituslaitoksilta	1 159	1 422		
Muut pitkäaikaiset velat, liittymismaksut	3 818	4 002	877	877
Muut pitkäaikaiset velat, ostovelat	4			
<b>Pitkäaikainen vieras pääoma yhteensä</b>	<b>4 981</b>	<b>5 424</b>	<b>877</b>	<b>877</b>
<b>23. LYHYTAIKAINEN VIERAS PÄÄOMA</b>				
Lainat rahoituslaitoksilta	1 406	1 195	1 085	
Saadut ennakot		41	13	24
Ostovelat	5	8 746	3 114	5 280
Ostovelat saman konsernin yrityksille			446	164
Muut velat	12 040	4 100	4 225	2 582
Siirtovelat	6 195	7 970	3 515	5 686
Siirtovelat saman konsernin yrityksille				471
<b>Lyhytaikainen vieras pääoma yhteensä</b>	<b>19 646</b>	<b>22 052</b>	<b>12 398</b>	<b>14 207</b>
Siirtovelkojen erittely:				
Palkat sosiaalikuluneen	4 326	4 620	2 663	3 058
Maksamattomat tuloverot	174	388	70	
Muut	1 695	2 962	782	3 099
<b>Yhteensä</b>	<b>6 195</b>	<b>7 970</b>	<b>3 515</b>	<b>6 157</b>

## Muut liitetiedot

(1000 €)	Konserni 2009	Konserni 2008	Emoyhtiö 2009	Emoyhtiö 2008
<b>Annetut vakuudet, vastuusitoumukset ja muut vastuut</b>				
Shekkitililimiitti (käytössä oleva osuus)	30			
Rahalaitoslainat	113			
Annetut kiinteistökiinnitykset	254			
Sekkitililimiitti				
Rahalaitoslainat		2 616		
Annetut yritysikiinnitykset	1 657	1 683		
<b>Vakuudeksi annetut kiinnitykset yhteensä</b>	<b>1 911</b>	<b>1 683</b>	<b>0</b>	<b>0</b>
<b>Eläkesitoumuksista johtuva vastuu</b>	<b>6</b>	<b>8</b>	<b>6</b>	<b>8</b>
<b>Muut omasta puolesta annetut vakuudet</b>				
Shekkitililimiitti	20 000		20 000	
Rahalaitoslainat	1 271			
Pantatut arvopaperit; kirjanpitoarvo	34 166		34 166	
Annetut pantit	45	300		
Annettu takaus	1 280			
Kokkolan Puhelin Oy:n osakkeiden lunastusprosessiin liittyen pantattujen arvopapereiden kirjanpitoarvo	2 736		2 736	
<b>Muiden puolesta annetut vastuusitoumukset</b>	<b>30</b>	<b>15</b>	<b>30</b>	<b>15</b>
Asiakasleasing sitoumukset (Takaisinostositoumukset)				
<b>Yhteensä</b>	<b>1 355</b>	<b>315</b>	<b>30</b>	<b>15</b>
<b>Vuokra- ja leasingsopimuksista johtuva vastuu</b>				
Seuraavalla tilikaudella maksettavat	768	629	33	33
Myöhemmin maksettavat	1 711	1 298	103	136
<b>Yhteensä</b>	<b>2 479</b>	<b>1 927</b>	<b>136</b>	<b>169</b>
<b>Muut vakuudet ja vastuut</b>				
Vuokravakuudet	22	22		
Rakennusajan vakuudet	8	6		
Takuuajan vakuudet	14	11		
Pantatut talletukset	80	4		
<b>Yhteensä</b>	<b>124</b>	<b>43</b>		
<b>Vastuusitoumukset ja muut vastuut yhteensä</b>	<b>5 875</b>	<b>3 976</b>	<b>172</b>	<b>192</b>

Anvia Oyj on velvollinen tarkistamaan vuosina 2008-2009 aktivoiduista Silmukkatie 4-kiinteistöinvestoinneistatekemiään arvonlisäverovähennyksiä. Vastuun enimmäismäärä on 1.413.371 euroa.

Anvia TV Oy on velvollinen tarkistamaan vuonna 2008 valmistuneesta vuokrakiinteistön peruseräparannusinvestoinnista tekemiään arvonlisäverovähennyksiä, jos kiinteistön verollinen käyttö vähenee tarkistuskauden aikana. Vastuun enimmäismäärä on 19.290,64 euroa ja viimeinen tarkistusvuosi on 2017.

Vaasan Läänin Puhelin Invest Oy on velvollinen lunastamaan yhden tytäryhtiönsä vähemmistöosakkaiden osakkeet kauppakirjaehtojes mukaan.

Anvia IT Oy:llä on liikehuoneiston velkavastuuosuus kiinteistöosakeyhtiön lainasta.

Konsernitiilin pankkisaatavien yleispanntaussitumus Nordea Pankki Oyj.

# Tilinpäätöksen ja toimintakertomuksen päiväys ja allekirjoitus

Seinäjoella 9.3.2010

Harri Niemelä  
*Puheenjohtaja*

Bengt Beijar

Aaro Honkola

Juha Häkkinen

Aappo Kontu

Matti Korkiatupa

Matti Makkonen

Arto Pohto

Timo Cavén, *Toimitusjohtaja*

## Tilintarkastuskertomus

### Anvia Oyj:n yhtiökokoukselle

Olemme tarkastaneet Anvia Oyj:n kirjanpidon, tilinpäätöksen, toimintakertomuksen ja hallinnon tilikaudelta 1.1.–31.12.2009. Tilinpäätös sisältää sekä konsernin että emoyhtiön taseen, tuloslaskelman, rahoituslaskelman ja liitetiedot.

#### Hallituksen ja toimitusjohtajan vastuu

Hallitus ja toimitusjohtaja vastaavat tilinpäätöksen ja toimintakertomuksen laatimisesta ja siitä, että ne antavat oikeat ja riittävät tiedot Suomessa voimassa olevien tilinpäätöksen ja toimintakertomuksen laatimista koskevien säännösten ja määräysten mukaisesti. Hallitus vastaa kirjanpidon ja varainhoidon valvonnan asianmukaisesta järjestämisestä ja toimitusjohtaja siitä, että kirjanpito on lain mukainen ja että varainhoito on luotettavalla tavalla järjestetty.

#### Tilintarkastajan velvollisuudet

Tilintarkastajan tulee suorittaa tilintarkastus Suomessa noudatettavan hyvän tilintarkastustavan mukaisesti ja sen perusteella antaa lausunto tilinpäätöksestä, konsernitilinpäätöksestä ja toimintakertomuksesta. Hyvä tilintarkastustapa edellyttää ammattieettisten periaatteiden noudattamista ja tilintarkastuksen suunnittelua ja suorittamista siten, että saadaan kohtuullinen varmuus siitä, että tilinpäätöksessä tai toimintakertomuksessa ei ole olennaisia virheellisyyksiä ja että emoyhtiön hallintoneuvoston ja hallituksen jäsenet sekä toimitusjohtaja ovat toimineet osakeyhtiölain mukaisesti.

Tilintarkastustoimenpiteillä tulisi varmistua tilinpäätöksen ja toimintakertomuksen lukujen ja muiden tietojen oikeellisuudesta. Toimenpiteiden valinta perustuu tilintarkastajan harkintaan ja arvioihin riskeistä, että tilinpäätöksessä on väärinkäytöksestä tai virheestä johtuva olennainen virheellisyys. Tarvittavia tarkastustoimenpiteitä suunniteltaessa arvioidaan myös tilinpäätöksen laadintaan ja esittämiseen liittyvää sisäistä valvontaa. Lisäksi arvioidaan tilinpäätöksen ja toimintakertomuksen yleistä esittämistapaa, tilinpäätöksen laatimisperiaatteita sekä johdon tilinpäätöksen laadinnassa soveltamia arvioita.

Tilintarkastus on toteutettu Suomessa noudatettavan hyvän tilintarkastustavan mukaisesti. Käsityksemme mukaan olemme suorittaneet tarpeellisen määrän tarkoitukseen soveltuvia tarkastustoimenpiteitä lausuntoamme varten.

#### Lausunto

Lausuntonamme esitämme, että tilinpäätös ja toimintakertomus antavat Suomessa voimassa olevien tilinpäätöksen ja toimintakertomuksen laatimista koskevien säännösten ja määräysten mukaisesti oikeat ja riittävät tiedot konsernin sekä emoyhtiön toiminnan tuloksesta ja taloudellisesta asemasta. Toimintakertomuksen ja tilinpäätöksen tiedot ovat ristiriidattomia.

Vaasassa 15. maaliskuuta 2010

Ernst & Young Oy  
KHT-Yhteisö  
Tomi Englund, KHT


## Hallintoneuvoston lausunto

Hallintoneuvosto on tutustunut Anvia Oyj:n tilinpäätökseen, toimintakertomukseen, konsernitilinpäätökseen ja tilintarkastuskertomukseen vuodelta 2009 ja puoltaa tilinpäätöksen ja siihen sisältyvän konsernitilinpäätöksen vahvistamista sekä hallituksen esitystä jakokelpoisten voittovarojen käytöstä.

Vaasassa 26. huhtikuuta 2010

Hallintoneuvoston puolesta:  
Kimmo Simberg  
*varapuheenjohtaja*





Anvia Oyj, Silmukkatie 6, 65100 Vaasa, (06) 411 4111, [www.anvia.fi](http://www.anvia.fi)