

Vuosikertomus
2010



Sisältö

Toimitusjohtajan katsaus	4
Strategia	7
Avainluvut	8
Vuosi 2010 lyhyesti	9
Liiketoiminnot	10
Telecom	10
IT	14
Securi	16
TV	18
Henkilöstö	20
Hallinto	22
Hallintoneuvosto	22
Hallitus	22
Johtoryhmä	23
Hallituksen toimintakertomus	24
Tilinpäätös	28
Konsernituloslaskelma	28
Konsernitase	29
Konsernin rahoituslaskelma	30
Emoyhtiön tuloslaskelma	31
Emoyhtiön tase	32
Emoyhtiön rahoituslaskelma	33
Tilinpäätöksen liitetiedot	34
Tilintarkastuskeromus ja hallintoneuvoston lausunto	42



Toimitusjohtajan katsaus

Anvia on kehittynyt jatkuvasti ajan vaatimusten mukaisesti, mutta säilyttänyt myös alkuperäisen tehtävänsä. Pian tulee 130 vuotta siitä, kun Anvian ensimmäisten puhelinyhteyksien rakentaminen aloitettiin, jotta voitiin luoda paremmat toimintaedellytykset elinkeinoelämälle ja kansalaisille. Edelleenkin Anvian tärkein tehtävä on huolehtia elinkeinoelämän toimintaedellytyksistä rakentamalla ajanmukaisia yhteyksiä ja tuottamalla niiden mahdollistamia palveluita.

Vaikka Anviassa pidetään erityisen tärkeänä sitä tehtävää, joka sillä on perinteisellä toiminta-alueellaan oman kiinteän verkon rakentajana ja ylläpitäjänä, sen nykyisessä toiminnassa korostuvat myös omasta verkosta riippumattomien liiketoimintojen tuomat kasvumahdollisuudet.

Suuremmaksi kasvamisen tarvetta aiheuttaa tekniikan murros ja kilpailu. Puhelinverkot ovat muuttuneet tietoliikenne- ja matkapuhelinverkoiksi, jotka myös kilpailevat keskenään. Vain kasvamalla ja kehittymällä yhtiö voi säilyttää kykynsä kilpailla alati muuttuvilla markkinoilla.

Anvialla on kasvuun hyvät lähtökohdat. Olemme Suomen neljänneksi suurin telepalveluita tuottava yritys, ja taloudellinen tilanteemme on hyvä. Samalla, kun sitoudumme pitämään huolta verkoistamme ja niitä tarvitsevista asiakkaittamme, kehitämme uusia liiketoimintojamme kasvua hakien. Kehitystyöhön ovat kaikki terveilleitä vaativina asiakkaina, tuottoa odottavina omistajina tai elinkeinoelämän toimintaedellytyksistä kiinnostuneina ideoijina. Onnistuminen sekä perinteisissä että uusissa liiketoiminnoissa turvaa parhaiten Anvian asiakkaiden, omistajien ja työntekijöiden edut.

Vuoden 2010 tulosta voi luonnehtia hyväksi. Telecom-liiketoimintamme teki jälleen kerran erinomaisen tuloksen ja kaikki uudet liiketoiminnat kehittyivät suotuisasti. IT-palveluissa Anvia on löytämässä oman linjansa verkossa tuotettavien palveluiden osaajana ja kehittäjänä, ja Securi-nimellä toimiva turvatekniikan liiketoimintamme kasvoi nopeasti. TV-liiketoiminnassa Anvialle avautui mahdollisuus laajentaa Svea TV:n puitteissa harjoitettua antenniverkon TV-lähetystoimintaa koko maahan valtioneuvoston myönnettyä sille toimiluvan teräväpiirtolähteyksiä varten.

Anvian uutena toimitusjohtajana haluan kiittää kaikkia anvialaisia hyvin tehdystä työstä ja erityisesti innostavasta ilmapiiristä. Uskon sen heijastuvan myös siihen, kuinka onnistumme tekemään asiakkaamme tyytyväisiksi. Se on joka tapauksessa tärkein päämäärämme.

Matti Makkonen

Toiminta-ajatus

Asiakkaiden paras kumppani viestintäteknologian hyödyntämisessä.

Arvot

Asiakasläheisyys
Jatkuva kehitys



Ajan hermolla asiakkaiden parhaaksi

Anvia on kasvava tieto-, viestintä- ja turvateknologian palveluita tarjoava konserni. Anvia tarjoaa nykyaikaiset ja korkealaatuiset ratkaisut kuluttajien ja yritysten viestintään, tietohallintoon ja turvallisuuteen sekä kuvan ja äänen siirtoon.

Anvia pyrkii olemaan asiakkaiden paras kumppani viestintäteknologian hyödyntämisessä. Anvia tekee työtä sen eteen, että kuluttajat, yritykset ja yhteisöt voivat paremmin, helpommin ja monipuolisemmin hyödyntää tieto- ja viestintäteknologiaa omassa arjessaan. Anvia tarjoaa asiakkaille ratkaisuja, jotka auttavat asiakkaita menestymään omassa liiketoiminnassaan, viihtymään Internetin ja television äärellä, pitämään yhteyttä muihin sekä kokemaan turvallisuuden tunnetta.

Anvian liiketoiminta-alueet:

Anvia Telecom

on Pohjanmaalla toimiva alueellinen tietoliikenneoperaattori.

Anvia IT

tuottaa IT-alan kokonaispalvelua yrityksille ja julkiselle sektorille.

Anvia Securi

on erikoistunut turva- ja lukitusjärjestelmiin.

Anvia TV

tuottaa palveluja ja laitteita mm. tv-yhtiöille ja operaattoreille liittyen tv-kuvan lähettämiseen, välittämiseen ja vastaanottoon.

Strategia

Kannattava kasvu ja liiketoiminnan kehittäminen

Kannattava kasvu on yksi Anvian strategian kulmakivistä. Kannattavuuden turvaaminen perustuu kasvun ja liiketoiminnan kehittämisen lisäksi konsernisynergoiden hyödyntämiseen. Anvia kasvaa nykyisiä liiketoimintoja kehittämällä ja täydentämällä niitä uusilla toimintamalleilla, tuotteilla ja palveluilla sekä konsernin toiminta-ajatukseen sopivien yritysostojen kautta.

Liiketoiminta asiakkaita lähellä

Lujan perustan konsernin liiketoiminnalle muodostavat Anvian alueellinen kiinteä verkko ja siihen liittyvät vahvat asiakassuhteet. Meneillään olevaa teknologista murrosta ja sen mahdollistamia alueriippumattomia toimintatapoja hyödyntäen Anvia laajentaa aktiivisesti liiketoimintaansa edelleen valtakunnallisesti sekä myös kansainvälisille markkinoille. Koti säilyy kuitenkin pohjalaismaakunnissa, joissa on myös suurin osa Anvian omistajista ja henkilökunnasta.

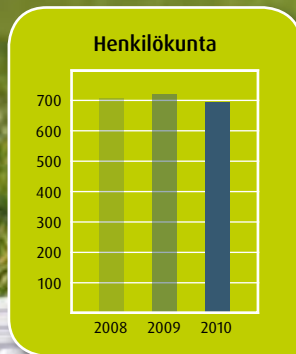
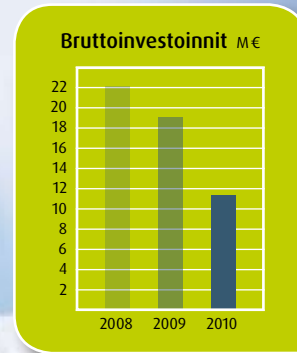
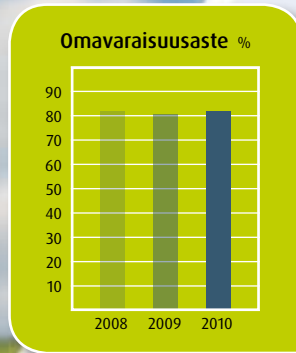
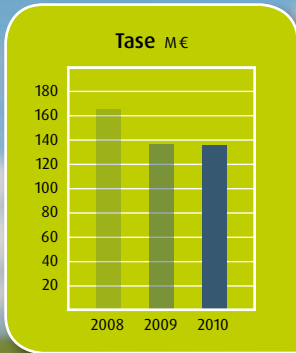
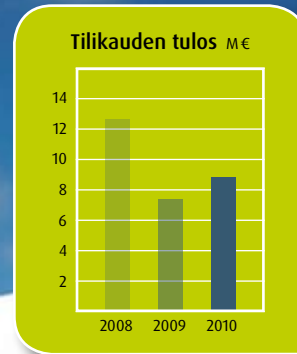
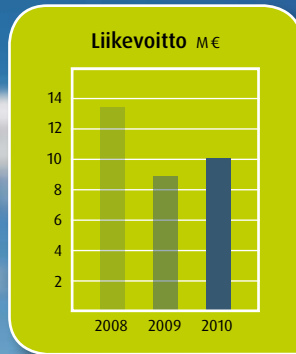
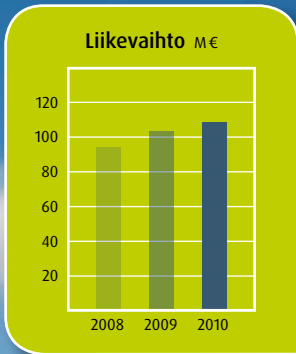
Yhdessä olemme enemmän

Anvia on usean liiketoiminta-alueen muodostama konserni, jota kehitetään synergioita hakien ja niitä hyödyntäen. Liiketoimintoja kehitetään strategisten vahvuuksien ja markkinamahdollisuuksien pohjalta siten, että ne tukevat toisiaan ja tekevät keskenään yhteistyötä.

Omistaja-arvon jatkuva parantaminen

Anvia on hyvä omistaa: se on kannattavasti kasvava ja maksaa kilpailukykyisen tuoton omistajien sijoitukselle. Osinkopolitiikan mukaan Anvia maksaa vuosittain osinkoina vähintään puolet konsernin tuloksesta.

Avainluvut



Vuosi 2010

lyhyesti

Anvia saavutti hyvän tuloksen vuonna 2010. Konsernin liikevaihto kasvoi edellisestä vuodesta 5,1 % ollen 108,6 miljoonaa euroa. Tilikauden liikevoitto oli 10,0 miljoonaa euroa eli 9,2 % liikevaihdosta.

Liikevaihdon kasvu johtui Securi- ja TV-liiketoiminnoissa tapahtuneesta orgaanisesta kasvusta sekä Securi- ja IT-liiketoiminnoissa toteutetuista yritys- ja liiketoimintakaupoista. Konserni on jatkanut kasvustrategiaansa hankkimalla yhtiöitä ja liiketoimintoja, jotka täydentävät sen toimintaa sekä osaamisen ja palveluiden osalta että maantieteellisesti.

Liikevoiton ja tuloksen kasvuun vaikuttivat erityisesti suurimmassa liiketoiminta-alueessa eli Telecomissa toteutetut kustannussäästöt ja pienentyneet verkkoinvestoinnit.

Taloudellinen taantuma näkyi edelleen liiketoimintojen tuloksissa, vaikkakin merkkejä yritysten uudelleen käynnistyvistä investoinneista oli vuoden aikana jo havaittavissa. Parantuneen investointivalmiuden vaikutus tilikauden tulokseen oli kuitenkin vielä vähäinen.

Kaikissa liiketoiminnoissa on aktiivisesti haettu uusia palveluja ja toimintamalleja, jotka tarjoavat niille kasvumahdollisuuksia. Tällaisia on muun muassa ollut Anvialle myönnetty maanpäällisen antenniverkon verkkotoimiluvat sekä asiakkuudenhallintaan kehitetyt uudet palvelukonseptit.

Anvia-konserni jatkoi tilikaudella konsernirakenteensa selkeyttämistä toteuttaen useita fuusioita, joilla on voitu yksinkertaistaa konsernin rakennetta ja hallintoa sekä tehostaa toimintaa.



Anvia on lahjoittanut yhtiökokouksessa tehdyn päätöksen mukaisesti Vaasan yliopistolle 100 000 euroa, Kokkolassa toimivalle yliopistokeskus Chydeniukselle 50 000 euroa ja Etelä-Pohjanmaan korkeakoulusäätiölle 50 000 euroa. Toimitusjohtaja Matti Makkonen totesi Vaasan yliopiston lahjoitustilaisuudessa, että Anvia haluaa osallistua alueen elinkeinoelämän kehittämiseen myös sidosryhmiensä kautta, esimerkiksi juuri koulutusta ja tutkimusta tukemalla.

Anvialla on merkittävä rooli nopeiden laajakaistayhteyksien tuomisessa myös haja-asutusalueille. Se rakentaa kuituyhteyksiä sekä omalla investointinaan että yhteistyössä valtion ja kuntien kanssa.



Anvia Telecom

Anvia Telecom	2010	2009	2008
Liikevaihto	66 221	67 264	69 061
Käyttökate	23 046	22 015	25 492
Henkilöstö	459	507	564

Anvia Telecom -liiketoiminta muodostuu Anvia Oyj:n, Anvia Asennuspalvelut Oy:n ja vuoden lopussa emoyhtiöön sulautuneen Kokkolan Puhelin Oy:n tuottamista tietoliikenteen verkko- ja palveluliiketoiminnoista.

Telecom -liiketoiminta teki tilikauden aikana hyvän tuloksen, vaikka liikevaihto laski jonkin verran viime vuodesta. Liikevaihto oli 66,2 miljoonaa euroa. Liikevaihdon laskeminen johtuu pääasiassa kiinteän verkon puhelinliikenteen ja operaattorituottojen laskusta. Telecomin operatiivinen tulos nousi merkittävästi edellisvuodesta erityisesti kustannusäästöistä ja investointien rajoittamisesta johtuen.

Laajakaistassa suunta kohti nopeampia liittymiä

Laajakaistasta on muodostunut kotien ja yritysten peruspalvelu. Markkinoiden täyttymisestä ja mobiililaajakaistan yleistymisestä johtuen liittymämäärä laski hieman edellisvuodesta ollen 61 802. Sitä vastoin tarve entistä nopeammille laajakaistayhteyksille on kasvanut, kun Internetin käyttö on entisestään lisääntynyt ja muun muassa liikkuvaa kuvaa välitetään Internetin kautta. Tämän vuoksi Anvia uudisti syksyllä laajakaistavalikoimaansa ottamalla käyttöön entistä nopeammat liittymätyypit. Anvia ryhtyi tarjoamaan laajakaistaa myös kaapeli-tv-verkon kautta, mikä mahdollistaa aiempaa huomattavasti suuremmalle asiakasmäärälle jopa 100 Mbit/s nopeudet. Asiakkaat ovat ottaneet uudistuksen vastaan hyvin, ja laajakaistatuotot ovat nousseet juuri liittymien nopeudennostojen ansiosta.

Laajakaistaliittymään kuuluvien Internet-palveluiden toteuttamisessa pystyttiin toimintaa tehostamaan ja keskittämään, kun vuoden alussa sovittiin Keski-Pohjanmaan koulutus kuntayhtymän kanssa, että Anvia toimittaa myös Kokkolan alueen asiakkailleen liittymän lisäksi siihen kuuluvat ISP-palvelut.

Yhteistyössä vaasalaisen Dreamnet Solutions Oy:n kanssa Anvia lanseerasi alkuvuonna uusia Internet-näkyvyyteen ja verkkokauppaan liittyviä palveluita, joille on odotusten mukaisesti osoittautunut olevan runsaasti kysyntää pk-yrityksissä.

Kuituyhteyksiä rakennetaan vilkkaasti

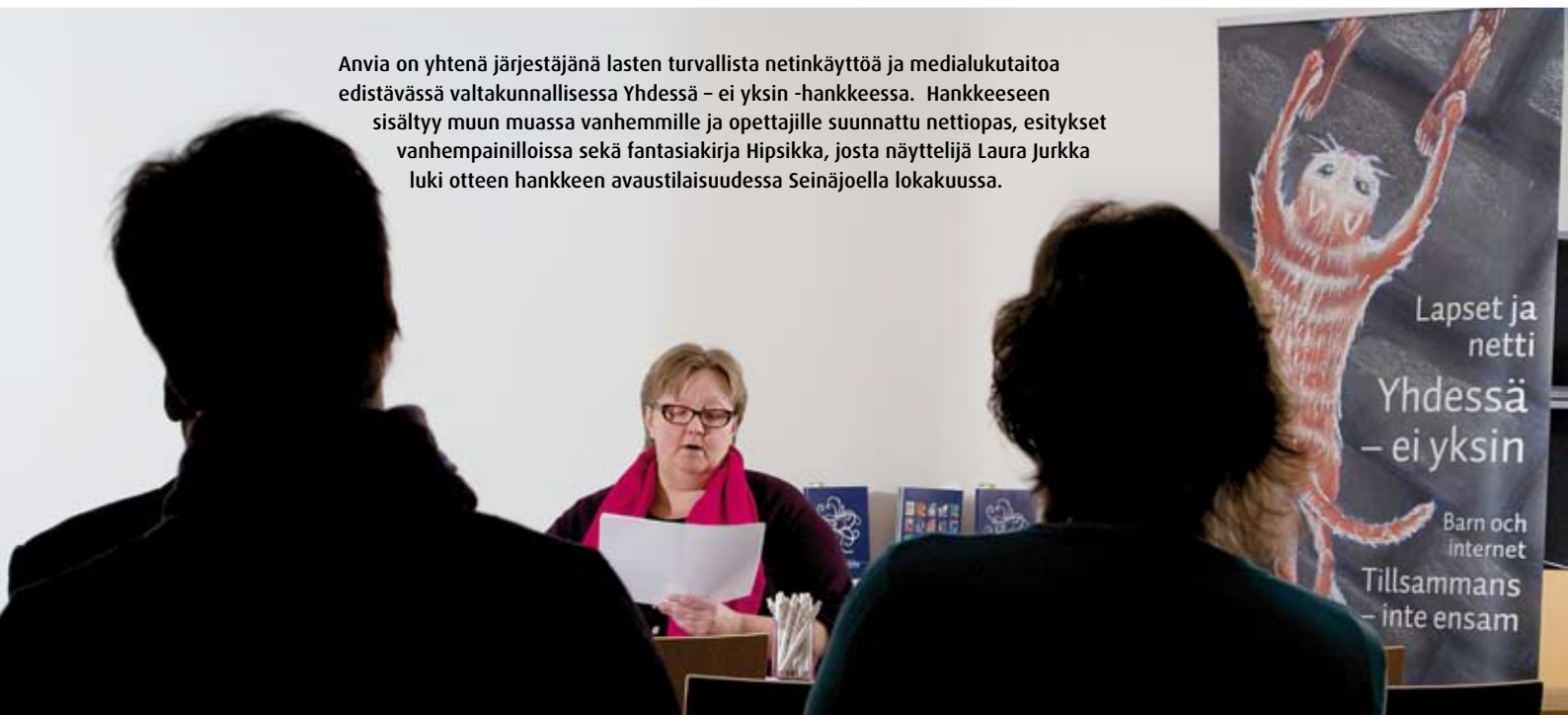
Valokuituyhteyksien rakentaminen jatkui vuoden aikana vilkkaana. Kaikilla uusilla asuntoalueilla kuituyhteys on mahdollista toimittaa kotiin saakka, ja myös monilla vanhoilla asuntoalueilla ja kylissä kupariverkkoa on ryhdytty korvaamaan valokuidulla. Jo lähes kolmella neljästä Anvia Telecomin asiakkaasta kuituyhteys on enintään kahden kilometrin päässä, joka on valtioneuvoston laajakaistastrategiassa mainittu tavoiteltava vähimmäisetäisyys vuonna 2015. Näin ollen Anvia on tämän tavoitteen saavuttamisessa hyvin pitkällä.

Valtaosan kuiturakentamisesta Anvia toteuttaa omana investointinaan verkonuudistushankkeina, joiden järjestystä ohjaa asiakaskysyntä ja verkon saneeraustarve. Anvia on mukana myös useissa valtioneuvoston laajakaistastrategiaan perustuvissa hankkeissa, joissa kuituyhteyksien kustannuksiin osallistuvat myös valtio ja kunnat. Tällaisia hankkeita on vuonna 2010 toteutettu Jalasjärvellä.

Iloinen hälinä ja riemunkiljahdukset leimasivat Anvian ja Vaasan Kiiston syyskuuisena sunnuntaina järjestämää lastentapahtumaa Variskan koululla.



Anvia on yhtenä järjestäjänä lasten turvallista netinkäyttöä ja medialukutaitoa edistävässä valtakunnallisessa Yhdessä – ei yksin -hankkeessa. Hankkeeseen sisältyy muun muassa vanhemmille ja opettajille suunnattu nettiopas, esitykset vanhempainilloissa sekä fantasiakirja Hipsikka, josta näyttelijä Laura Jurkka luki otteen hankkeen avaustilaisuudessa Seinäjoella lokakuussa.



Liittymien määrä	2010	2009	2008
Puhelinliittymät, kpl	67 495	72 368	77 241
KTV-palvelut, kpl	67 103	65 099	64 668
Laajakaistaliittymät, kpl	61 802	65 524	59 005

Katsojan valta kasvaa televisiotarjonnassa

Televisionkatselu tulee uusien vaihtoehtojen myötä monimuotoisemmaksi. TV-ohjelmia ja elokuvia katsellaan yhä enemmän laajakaistan kautta, kun netti-tv, Video on Demand -palvelut ja IPTV:n mahdollistamat nauhoituspalvelut mahdollistavat ohjelmien katsomisen silloin kun itsellä on parhaiten aikaa. Anvian IPTV- eli laajakaista-tv-palvelu Netikka TV jatkoi kasvua myös kuluneena vuonna. Mahdollisuus katsoa televisiota tietokoneen kautta sisältyy kaikkiin vähintään 8 Mbit/s laajakaistaliittymiin.

Anvian kaapeli-tv-verkkoon on kytketty 67 103 kotitaloutta, missä on kasvua 3,1 %. Merkittävä osa kasvusta tuli Kurikan Yhteisantenni Oy:n kanssa tehdystä sopimuksesta, jossa sen kaapeli-tv-verkon operointi ja asiakkuudet siirtyivät Anvialle. Sopimuksen tulosvaikutus oli tilivuonna vielä vähäinen, koska asiakkuudet siirtyivät Anvialle vasta marraskuun alussa.

Maksu-tv-palveluiden suosio kasvaa edelleen. Asiakkaiden toivomuksesta Anvia toi kaapeli-tv- ja IPTV-asiakkaille syksyllä uuden kanava-paketin, jonka sisällön voi katsoja valita itse. TV-Mix-pakettiin asiakas voi valita 8 mieluisinta kanavaa noin 50 kanavan joukosta.

Anvialle omia mobiilipalveluita

Anvia ryhtyi vuoden lopulla tarjoamaan asiakkailleen myös omia mobiilipalveluita. Anvia ja DNA Oy solmivat vuoden lopulla sopimuksen yhteistyöstä, jossa Anvia yhdistää DNA:n tuottamat langattomat puhe- ja datapalvelut omiin palveluihinsa ja integroi niistä asiakkailleen yhdellä laskulla maksettavan palvelukokonaisuuden.

Kiinteän verkon puhelinliittymien määrä laski konsernissa vuoden aikana 6,7 %, mikä on hieman vähemmän kuin muualla Suomessa. Puhelinliittymien määrä oli vuoden lopussa konsernissa 67 495.

Liiketoimintajärjestelyillä parempaan asiakaskokemukseen

Anvia Telecomin asennustoiminta yhtiöitettiin vuoden alussa Anvia Asennuspalvelut Oy:ksi, joka tuottaa asennus- ja ylläpitopalveluita Anvian omien asennusten lisäksi myös ulkoisille asiakkaille, kuten muille operaattoreille sekä alihankintana muille asennusyhtiöille. Yhtiö on vuoden aikana laajentanut myös kuluttajille tarjoamia palveluita tietotekniikan ja kodinelektroniikan asennustöihin.

Vaasassa Anvia IT:n ja Telecomin myymälät yhdistettiin toukokuussa, mikä parantaa kuluttajan asiakaskokemusta hänen saadessaan sekä laitteet että palvelut samasta myymälästä.

Uutena palveluna otettiin myyntiin konesali-verkkoratkaisut, joilla liitetään yrityksen verkot konesalipalveluihin.

Anvia Telecomin liiketoimintajohtaja, Kokkolan Puhelin Oy:n pitkäaikainen toimitusjohtaja Bo Eklund jäi eläkkeelle keväällä 2010. Uutena liiketoimintajohtajana aloitti 1.8.2010 insinööri Harri Suokko.

Kokkolan Puhelin Oy:n ja Anvia Oyj:n fuusioita ennakointiin vuoden aikana muun muassa tuotteita ja tuoterakennetta yhdistämällä sekä valmistautumalla heti fuusion jälkeen tammikuussa 2011 toteutettuun tietojärjestelmien yhdistämiseen.

Liiketoimintatiedon hallinta eli Business Intelligence on tärkeä osa Anvia IT:n palvelutarjontaa. Toimiminen tällä alueella vaatii teknisen osaamisen lisäksi yhteistyökykyä ja asiakkaan liiketoiminnan ymmärtämistä. Kuvassa yhteistä ymmärrystä vahvistetaan Atrian ja Anvia IT:n yhteisessä aivoriihessä.



Anvia IT	2010	2009	2008
Liikevaihto	21 811	20 955	18 622
Käyttökate	672	688	1 399
Henkilöstö	112	105	98

Anvia IT -liiketoiminta muodostuu Anvia IT Oy Ab:stä ja 1.7.2010 konserniin hankitusta Anvia Hosting Oy:stä (ent. Alphatech Oy).

Anvia IT tarjoaa yrityksille ja julkishallinnolle ICT-kokonaispalvelua alkaen IT-infrastruktuuriin kuuluvista laitteistoista, järjestelmistä ja niiden ylläpidosta aina ohjelmistoratkaisuihin, koulutukseen ja konsultointiin asti.

Anvia IT -liiketoiminnan liikevaihto kasvoi yritys- ja liiketoimintakauppojen ansiosta 4,1 %:lla 21,8 miljoonaan euroon. Operatiivinen tulos oli voitollinen.

Vahvasti mukaan pilvipalveluihin

Merkitävä suuntaus IT-alalla on ns. pilvipalvelut, jossa asiakas käyttää palvelinkeskuksessa olevaa ohjelmistoa datayhteyden kautta. Myös Anvia IT:n liiketoiminta on entistä vahvemmin siirtymässä laitteisto- ja järjestelmätoimituksista palveluna toimitettaviin ratkaisuihin, joissa asiakkaan ei tarvitse investoida laitteisiin ja ohjelmistoihin, vaan asiakas saa palvelun kuukausimaksulla. Tällaisia käyttöpalveluita Anvia IT toimittaa sekä konsernin omissa konesaleissa toteutettavina palveluina että yhteistyössä Microsoftin kanssa.

Osana palveluliiketoimintansa kehittämistä Anvia osti heinäkuussa osake-enemmistön Helsingissä toimivasta Alphatech Oy:stä, joka on erikoistunut toimittamaan tuotteistettuja ICT-palveluita erityisesti pk-yrityksille. Yhtiö otti syksyllä toiminimekseen Anvia Hosting Oy. Samaan yhtiöön liitettiin liiketoimintakaupalla vuoden 2011 alussa Anvia Telecomissa toiminut ICT-käyttöpalvelut-yksikkö ja sen palvelininfrastruktuuri. Anvia Hosting Oy:n hankkimisen myötä Anvialla on nyt konesalit sekä Helsingissä että Vaasassa.

Uutena palveluna asiakkuudenhallinta

Yhtenä Anvia IT:n painopisteenä ovat asiakkuudenhallinnan ja sähköisen viestinnän palvelut. Helmikuussa yhtiö hankki noin neljänneksen omistusosuuden Fenix Solutions Oy:stä, joka on erikoistunut CRM-järjestelmien toimittamiseen. Yhdessä Microsoftin kanssa yhtiöt toivat maaliskuussa markkinoille pilvipalveluna toteutettavan CRM-palvelun, jota markkinoidaan nimellä CRMpalvelu.fi. Palvelussa korostuu erityisesti nopea ja yksinkertainen käyttöönotto sekä siihen helposti integroitavat myynnin ja markkinoinnin työkalut esimerkiksi asiakastietojen hankintaan ja digitaaliseen markkinointiin.

Anvia sopi kesäkuussa liiketoimintakaupasta, jossa Päijät-Hämeen viiden kunnan IT-lähtökäyttöpalvelut siirtyivät yhtiöön. Kaupan myötä Anvia IT pääsi entistä paremmin tärkeille Etelä-Suomen markkinoille ja vahvasti jatkuvien palveluiden toimituskykyänsä.

Talouden taantuma vaikutti erityisesti laitteiden ja järjestelmien myyntiin. Hiljaisen alkuvuoden jälkeen laitemyynnissä oli havaittavissa merkkejä yritysten uudelleen käynnistyvistä investoinneista.

Yhtiö on vuoden 2010 aikana investoinut merkittävästi uuteen toiminnanohjausjärjestelmään ja ottanut sen käyttöön kaikissa liiketoimintayksiköissään.

Kokkolan asuntomessuille valmistuvassa Anvia Koti -talossa kiinnitetään erityistä huomiota kodin turvallisuuteen ja viestintäratkaisuihin.



Anvia Securi

Anvia Securi	2010	2009	2008
Liikevaihto	12 514	8 610	7 534
Käyttökate	226	-199	84
Henkilöstö	82	66	55

Anvia Securi -liiketoiminta muodostuu Anvia Securi Oy:stä sekä 31.12.2010 asti Kokkolan Puhelin Oy:öön kuuluneesta hälytyskeskuksesta, joka siirtyi vuodenvaihteessa Anvia Securi Oy:öön.

Anvia Securi -liiketoimintaan kuuluvat lukitusjärjestelmien ja oviautomaatiikan sekä turvatekniikan laitteistojen ja palveluiden toimitukset sekä Kokkolassa sijaitsevan hälytyskeskuksen toiminta. Yhtiön merkittävimpiä asiakkaita ovat rakennusliikkeet, yritykset ja julkinen hallinto.

Valtakunnallisesti merkittäväksi turvaosaajaksi

Anvia Securi on yritysostoin sekä orgaanisen laajentumisen myötä kasvanut valtakunnalliseksi turva-alan toimijaksi, jolla on toimintaa 11 paikkakunnalla. Securin liikevaihto kasvoi edellisvuodesta 45,3 % ollen 12,5 miljoonaa euroa. Myös liiketoiminnan operatiivinen tulos parani.

Helmikuussa 2010 Anvia Securi osti Kuusamon Lukkopalvelu Oy:n, joka sulautettiin vielä saman tilikauden aikana emoyhtiönsä. Kuusamon liiketoiminnalla Anvia Securi Oy on laajentanut palveluitaan koko entisen Oulun läänin alueelle.

Kesäkuussa Anvia Securi sopi liiketoiminta-kaupasta, jossa DNA:n Lahdessa sijaitseva turvapalveluita tarjoava yksikkö siirtyi osaksi yhtiötä. Kaupan myötä Anvia Securi pääsi entistä paremmin tärkeille Etelä-Suomen markkinoille.

Vuoden 2011 aikana toiminta on käynnistetty myös Tampereella ja Turussa, joista käsin hoidetaan erityisesti valtakunnallisia asiakkuuksia ja näiden turva-, lukitus- ja ylläpitopalveluita.

Anvia Securi Oy:n tytäryhtiö Vaasan Avainlukko Oy sulautui emoyhtiönsä 30.4.2010.

Rakennusalan suhdanteet vaikuttavat vahvasti Securi-liiketoimintaan. Rakentaminen vilkastui edellisvuodesta, ja Securi teki merkittäviä sopimuksia turva- ja lukituspalveluiden toimitamisesta useisiin laajoihin uudisrakennushankkeisiin Etelä-, Keski- ja Pohjois-Pohjanmaalla.

Kokkolan hälytyskeskuksen volyymi on laajentunut vuoden aikana muun muassa useiden kuntien kanssa tehtyjen turvapuhelinsopimusten ansiosta.

Yhtiö on panostanut vuoden 2010 aikana yhteisen toiminnanohjausjärjestelmän käyttöönottoon sekä vahvistanut merkittävästi myyntiorganisaatiotaan.

Infonäyttöjen suosio kasvaa niin kaupoissa, ravintoloissa kuin myös julkisissa tiloissa. Helposti päivitettävä Anvia Ruutu -infonäyttö opastaa ja mainostaa mm. Seinäjoen Epstorilla.



Anvia TV	2010	2009	2008
Liikevaihto	13 490	11 481	642
Käyttökate	-167	-26	-492
Henkilöstö	34	37	2

Anvia TV -liiketoiminnan muodostavat Anvia TV Oy ja sen tytäryhtiöt Hibox Systems Oy ja Virossa toimiva Finnsat Broadcast Systems Oü. TV-liiketoiminta kattaa laajasti tv-tekniikan arvoketjua lähtien tuotannosta ja edeten eri lähetysverkkojen palveluiden ja laitteiden kautta kotien televisiolaitteisiin saakka. Anvia TV:n asiakkaita ovat operaattorit, tv- ja radioyhtiöt, asennusliikkeen ja kodinelektronikan vähittäismyyjät.

Anvia TV:n liikevaihto kasvoi vuoden aikana 17,5 prosentilla 13,5 miljoonaan euroon. Kasvu aiheutui enimmäkseen kulutuselektronikan sekä Broadcast Systems -tuoteryhmän Suomen myynnin parantumisesta edellisvuoteen verrattuna.

Tavoiteltua heikompaan tulokseen vaikutti merkittävästi Virossa harjoitetun, tappiollisen tv-tuotantoautojen vuokraustoiminnan lopettaminen ja siitä syntyneet kertakustannukset. Liikevaihtoa ja tulosta painoivat myös ongelmat digisovittimien saatavuudessa. Osalla digisovittimien toimittajista on ollut taloudellisia vaikeuksia, minkä takia on jouduttu aloittamaan tuotekehitysprojekteja uusien yhteistyökumppanien kanssa.

Ajoittaisista toimitusvaikeuksista huolimatta Anvia TV on digisovitinmarkkinassa edelleen Suomen toiseksi suurin toimija. Anvia TV paitsi maahantuo, myös itse kehittää ja valmistuttaa digisovittimia ja integroitua televisiovastaanottimia. Suomalaisille suunniteltujen laitteiden tuotekehitystä nopeuttaakseen Anvia TV osti maaliskuussa digisovittimien ohjelmistokehityksen kehitysalustan.

Antenni-tv:n verkkotoimiluvat luovat uusia mahdollisuuksia

Valtioneuvosto myönsi Anvialle huhtikuun alussa kaksi antenni-tv-verkon (DVB-T2) verkkotoimilupaa, joissa tullaan lähettämään mm. teräväpiirtokanavia. Toimiluvat vahvistavat Anvia TV:n strategiaa koko televisio- ja verkkopalveluiden arvoketjun toimijana ja antavat vakautta liiketoimintaan pitkällä aikavälillä. Kanavanippu F toimilupa on valtakunnallinen, ja kanavanippu G:n näkyvyys-

alue on pääkaupunkiseutu ja sen ympäristö.

Anvia TV on investoinut verkkojen lähettimiin ja head-end-laitteistoihin. Verkkojen rakentaminen alkoi syksyllä ja testilähetykset marraskuussa. Kaupallinen toiminta aloitetaan sen jälkeen, kun valtioneuvosto on päättänyt ohjelmistotoimilupien saajat. Verkkojen kapasiteettia myydään pääasiassa tv-kanaville sekä maksu-tv-kanavien palveluoperaattoreille.

Hibox avaa ovia ulkomaille

IPTV- ja hotelli-tv-järjestelmiä kehittävä Hibox Systems Oy on saavuttanut merkittävän aseman Suomen IPTV-markkinoilla ja toimitti vuoden aikana järjestelmiä myös kansainvälisille asiakkaille.

Verkkotuotteet-tuoteryhmässä maahantuodaan ja valmistutetaan kiinteistöjen ja operaattoreiden antenni- ja tietoverkkojen asennuksessa käytettäviä komponentteja ja järjestelmiä. Anvia TV on Suomen johtava yhteisantennilaitetoimittaja.

Verkkotuotteiden optisten tuotteiden valikoimaa laajennettiin hollantilaisella Genexis FiberX-port@ -tuotepäälle, joka sisältää kuitu kotiin-verkkojen asiakaspäätelaitteita sekä etähallintaan tarkoitettua järjestelmän.

Anvia Ruutu -info-tv-järjestelmän myyntiä laajennettiin Anvia Telecomin kanssa solmituilla jälleenmyyntisopimuksilla.

Sisältöpalveluiden myynti operaattoreille kasvoi hieman uusien kanavasopimusten, uudenlaisten palveluiden sekä ohjelmayhtiöiden ja asiakkaiden kanssa yhteistyössä toteutettujen kampanjoiden ansiosta.

Anvia TV Oy:n tytäryhtiöistä Finnsat Kulutuselektronikka Oy, Finnsat Verkkotuotteet Oy sekä Finnsat Broadcast Systems Oy sulautuivat emoyhtiöön 31.3.2010.

Anvian asiakaspalvelijoiden tärkeää osaamista on kertoa teknisistä palveluista ja laitteista kansantajuisesti ja asiakasta opastaen.

20



Henkilöstön liikuntapäivään sopii zumba: molemmissa tärkeintä on rentous, iloisuus ja yhdessäolo.

Henkilöstö

Henkilökunnan keskimääräinen lukumäärä tilikauden aikana oli konsernissa 696 ja emoyhtiössä 300. Keskimääräistä lukumäärää laskettaessa on otettu huomioon myös mahdollinen työsuhteen osa-aikaisuus. Keskimääräinen henkilökuntamäärä on laskenut vuoden aikana 24 henkilöllä.

Emoyhtiön henkilöstömäärän ja palkkakulujen vähentyminen johtuu sekä tilikaudella 2009 tapahtuneista henkilöstövähennyksistä että asennustoiminnan ja -henkilökunnan liiketoimintasiirrosta Anvia Asennuspalvelut Oy:öön 1.1.2010 alkaen.

Henkilöstön työtyytyväisyyttä tutkitaan vuosittain koko henkilöstön kattavalla kyselyllä. Tutkimus antaa arvokasta tietoa yritysjohdolle, esimiehille sekä koko henkilökunnalle työilmapiiristä, organisaation ja johtamisen toivuudesta sekä kehittämiskohteista. Tulosten perusteella sovitaan sekä yksiköiden sisäisistä että kutakin yhtiötä ja koko konsernia koskevista toimenpiteistä. Työtyytyväisyyttä edistetään mm. hyvällä johtamisella, selkeällä organisoinnilla, asianmukaisilla työvälineillä sekä huolehtimalla osaamisen kehittymisestä.

Anviassa on käytössä kannustepalkkiojärjestelmä, johon kuuluu koko konsernin henkilöstö. Palkkio määräytyy konsernin ja liiketoimintayksikön tuloksen perusteella.

Vuoden alussa perustetussa Anvia Asennuspalvelut Oy:ssä toteutettiin osana yhtiön organisoitua ja strategian jalkauttamista mittava Aapo iskuun -hanke, jossa merkittävä rooli oli henkilöstön haastatteluilla ja yhteisillä koulutus-tilaisuuksilla.

Nopea tekninen kehitys ja kiristynyt kilpailu asettavat henkilöstön osaamiselle kasvavia vaatimuksia, ja siksi koulutuksessa panostettiin erityisesti uusinta tekniikkaa ja asiakassuhteiden hoitoa koskevaan koulutukseen. Yhteistyössä oppisopimustoimistojen ja Rastor Oy:n kanssa järjestettiin Tuotekehittäjän erikoisammattitutkintoon tähtäävä koulutusohjelma. Tutkinnon suoritti 15 tuotekehityksen parissa työskentelevää anvialaista.

Myös esimies- ja työyhteisötaidot ovat olleet koulutuksen painopisteenä, ja olikin ilahduttavaa todeta, että syksyllä toteutetussa työtyytyväisyystutkimuksessa esimiestyöskentely sai alan keskiarvoa paremmat arvosanat.

Anvia Oyj:n henkilöstöllä on neljä edustajaa yhtiön hallintoneuvostossa.

Keskimääräinen henkilöstömäärä	2010	2009	2008
Konserni	696	720	708
Emoyhtiö	300	430	467

Tilikauden palkat ja palkkiot, 1000 €	2010	2009	2008
Konserni	26 290	24 544	22 158
Emoyhtiö	11 502	14 222	14 705

Hallinto

**Matti Korkiatupa**

- s. 1955, toimitusjohtaja
- Seinäjoki
- Toimikausi päättyy 31.12.2012
- Hallituksessa vuodesta 2008

Aappo Kontu

- s. 1952, toimitusjohtaja
- Mynämäki
- Toimikausi päättyy 31.12.2013
- Hallituksessa 7.12.2009 alkaen

Bengt Beijar

- s. 1951, yrittäjä
- Mustasaari
- Toimikausi päättyy 31.12.2011
- Hallituksessa vuodesta 2000

Harri Niemelä

- s. 1944, teollisuusneuvos
- Mustasaari
- Puheenjohtaja
- Toimikausi päättyy 31.12.2012
- Hallituksessa vuodesta 1995

Hallitus

Yhtiön hallituksen vastuulle kuuluvien asioiden valmistelua varten on hallituksen alaisuudessa toiminut kolme valiokuntaa, nimitys- ja palkitsemisvaliokunta, tarkastusvaliokunta ja 28.10.2010 alkaen sijoitusvaliokunta.

Nimitys- ja palkitsemisvaliokuntaan ovat kuuluneet Lars Gästgivars (pj.), Aaro Honkola, Harri Niemelä ja Kimmo Simberg. Tarkastusvaliokuntaan ovat kuuluneet Juha Häkkinen (pj.), Bengt Beijar, Matti Korkiatupa, Arto Pohto ja Aappo Kontu. Sijoitusvaliokuntaan ovat kuuluneet Harri Niemelä (pj.), Juha Häkkinen ja Matti Korkiatupa.

Hallintoneuvosto

	Kotikunta	Toimikausi (yhtiökokoukseen)		Kotikunta	Toimikausi (yhtiökokoukseen)
Ahläng Kjell, yrittäjä	Maalahti	2011	Niemi Tom, dipl.ins.	Kokkola	2013
Alakoski Martti, liittopuh.joht.	Kurikka	2013	Ojaniemi Yrjö, toiminnanjoht.	Lapua	2013
Boström Peter, toim.joht.	Pietarsaari	2011	Pihlajamäki Jaakko, johtaja	Seinäjoki	2012
Gröhn Juha, toim.joht.	Seinäjoki	2013	Riippi Heikki, maanviljelijä	Laihia	2012
Gästgivars Lars, yrittäneuvos, pj.	Mustasaari	2011	Risberg Pentti, projektipääll.	Vaasa	2011
Haapanen Pekka, toim.joht.	Vaasa	2012	Ruotsalainen Matti, talousjoht.	Vaasa	2013
Haapaniemi Jouni, kunnanjoht.	Vähäkyrö	2012	Sankelo Janne, rehtori	Vaasa	2013
Hietala Mauri, kanslianeuvos	Seinäjoki	2013	Simberg Kimmo, toim.joht., varapj.	Seinäjoki	2013
Hägglblad Kurt, dipl.ekon.	Vaasa	2011	Storholm Stefan, toim.joht.	Pietarsaari	2011
Jansson Bengt, toim.joht.	Uusikaarlepyy	2011	Talvitie Liisa, varatuomari	Seinäjoki	2012
Karp Caj-Erik, toim.joht.	Mustasaari	2012	Tourunen Elina, yksikön päällikkö	Helsinki	2013
Knip Anders, insinööri	Mustasaari	2011	Töyli Tuula, toim.joht.	Vaasa	2011
Kumpula-Natri Miapetra, kansanedustaja	Vaasa	2011	Valtari Hanna, kotitalousneuvos	Seinäjoki	2013
Miikkulainen Esko, toim.joht.	Salo	2012	Westermark Tom, toim.joht.	Vaasa	2012
Mäkynen Ari, ruiskumestari	Vaasa	2012	Ylinen Mauno, agronomi	Kauhava	2012



Arto Pohto

- s. 1956, toimitusjohtaja
- Kauhava
- Toimikausi päättyy 31.12.2013
- Hallituksessa vuodesta 2009

Lars Gästgivers

- Hallintoneuvoston puheenjohtaja

Juha Häkkinen

- s. 1959, varatuomari
- Vaasa
- Toimikausi päättyy 31.12.2012
- Hallituksessa vuodesta 2003

Aaro Honkola

- s. 1952, rahoitusjohtaja
- Seinäjoki
- Varapuheenjohtaja
- Toimikausi päättyy 31.12.2011
- Hallituksessa vuodesta 2005

Johtoryhmä

Elokuun alussa Anvia Oyj:n toimitusjohtajana ja konsernijohtajana aloitti Matti Makkonen ja Anvia Telecomin liiketoimintajohtajana Harri Suokko.



Harri Suokko

- Anvia Telecom -liiketoiminnan johtaja
- Insinööri
- Konsernin palveluksessa elokuusta 2010

Marianne Hynninen

- Anvia TV -liiketoiminnan johtaja
- Kauppatieteiden lisensiaatti ja diplomi-insinööri
- Konsernin palveluksessa vuodesta 2009

Matti Makkonen

- Toimitusjohtaja
- Diplomi-insinööri
- Konsernin palveluksessa elokuusta 2010

Arto Kukkonen

- Talusjohtaja
- Kauppatieteiden maisteri
- Konsernin palveluksessa vuodesta 2009

Leo Höykinpuro

- Anvia Securi ja Anvia IT -liiketoimintojen johtaja
- Konsernin palveluksessa vuodesta 2008

Hallituksen toimintakertomus

Anvia-konsernin liikevaihto kasvoi tilikaudella 5,1 % ollen 108,6 miljoonaa euroa. Liikevaihdon kasvu johtui Securi- ja TV-liiketoiminnoissa tapahtuneesta organisaation kasvusta sekä yritys- ja liiketoimintakaupoista. Tilikauden voitto oli 8,9 miljoonaa euroa eli 8,2 % liikevaihdosta.

Konsernin liikevoitto oli 10,0 miljoonaa euroa (9,2 % liikevaihdosta), missä oli 1,1 miljoonaa euroa kasvua edelliseen vuoteen verrattuna. Liikevoiton ja tuloksen kasvuun vaikuttivat erityisesti kustannussäästöt ja pienemmät investoinnit.

Toimintaympäristö

Taloudellisen taantuman vaikutukset näkyivät edelleen varsinkin vuoden alkupuoliskolla yritysten ja julkishallinnon investointien siirtämisenä eteenpäin. Vaikka yleinen talouskehitys kääntyi vuoden aikana nousuun, sen vaikutus Anvian tulokseen oli vielä vähäinen. Erityisesti laitemyynnissä ero taantumaa edeltävään aikaan on vielä suuri.

Yrityssegmentissä on nähtävillä suuntaus entistä enemmän palveluna toimitettaviin ICT-ratkaisuihin laitehankintojen sijasta. Tämän mukaisesti Anvia vahvistaa palveluliiketoimintaansa sekä yritysostoin että omaa toimintaansa kehittämällä.

Laajakaistasta on muodostunut kotien ja yritysten peruspalvelu, jolla on keskeinen rooli Anvian liiketoiminnassa sekä laajakaistaliittymien että sen kautta tuotettavien palveluiden kautta. Markkinoiden täyttymisestä ja mobiililaajakaistan yleistymisestä johtuen laajakaistaliittymien määrä hieman pieneni vuoden aikana. Tarve entistä nopeammille laajakaistayhteyksille on kasvanut, ja liittymien nopeudennostot kasvattivat Anvian asiakaskohtaista laajakaistatuottoa.

Valtioneuvosto myönsi Anvialle huhtikuun alussa kaksi antenni-tv-verkon verkkotoimilupaa, joissa tullaan lähettämään mm. teräväpiirtokanavia. Anvia on aloittanut antenni-tv-verkkojen rakentamisen ja niiden testaamisen. Kaupallinen toiminta voidaan aloittaa vasta sen jälkeen, kun valtioneuvosto on päättänyt ohjelmistotoimilupien saajat.

Anvia solmi DNA Oy:n kanssa joulukuussa sopimuksen tiiviimmästä yhteistyöstä mobiilipalveluiden tarjoamisessa. Sopimuksen myötä Anvia yhdistää DNA:n tuottamat langattomat puhe- ja datapalvelut omiin palveluihinsa tarjoten niitä ensisijaisesti yrityksille ja julkisyhteisöille.

Konsernirakenne ja sen kehitys

Anviassa on neljä liiketoiminta-aluetta: Telecom eli tietoliikenteen palvelu- ja verkkoliiketoiminta, IT-liiketoiminta, Securi-turvalliiketoiminta sekä TV-liiketoiminta.

Anvia-konsernin juridinen rakenne muodostuu emoyhtiö Anvia Oyj:stä sekä Anvia IT Oy Ab:stä, Anvia Securi Oy:stä, Anvia TV Oy:stä, Anvia Asennuspalvelut Oy:stä, Anvia Kiinteistöt Oy:stä ja Anvia Hosting Oy:stä tytäryhtiöineen.

Yritys- ja liiketoimintakaupat

Tilikauden aikana erityisesti IT- ja Securi-liiketoiminnat hankkivat omistukseensa yrityksiä tai liiketoimintoja, joilla ne pystyivät laajentamaan markkina-aluettaan tai täydentämään palveluvalikoimaansa.

Anvia Securi Oy laajensi toimintaansa Pohjois-Suomessa ostamalla Kuusamon Lukkopalvelu Oy:n koko osakekannan 2.2.2010. Yhtiö sulautui Anvia Securi Oy:öön 30.9.2010. Vaasan Avainlukko sulautui Anvia Securi Oy:öön 30.4.2010. Securi on kasvattanut myös valtakunnallista myyntiorganisaatiotaan avaamalla myyntikonttorit Tampereella ja Turussa.

Helmikuussa Anvia IT Oy hankki noin neljänneksen omistusosuuden Fenix Solutions Oy:stä, joka on erikoistunut CRM-järjestelmien toimittamiseen.

Kurikan Yhteisantenni Oy:n kanssa sovittiin maaliskuussa sen kaapeli-tv-verkon operoinnin ja asiakkuuksien siirtymisestä Anvia Oyj:lle.

Anvia ja DNA Oy sopivat kesäkuussa kahdesta liiketoimintakaupasta, joissa Päijät-Hämeen viiden kunnan IT-lähitukipalvelut siirtyivät Anvia IT Oy:lle ja DNA:n Lahdessa sijaitseva turvapalveluita tarjoava yksikkö siirtyi Anvia Securi Oy:lle. Kauppojen myötä Anvia pääsee entistä paremmin tärkeille Etelä-Suomen markkinoille ja vahvistaa jatkuvien palveluiden toimituskykyänsä.

Palveluliiketoimintaansa Anvia vahvisti myös ostamalla heinäkuussa osake-enemistön Helsingissä toimivasta Alphatech Oy:stä, joka on erikoistunut toimittamaan tuotteistettuja ICT-palveluita erityisesti pk-yrityksille. Alphatech Oy toimii nykyisin nimellä Anvia Hosting Oy.

Fuusiot ja uudet yhtiöt

Anvia-konserni jatkoi tilikaudella konsernirakenteensa yksinkertaistamista, jonka tavoitteena on selkeyttää operatiivista ja juridista rakennetta, vastuualueita ja hallintoa.

Anvia Oyj:n ja Kokkolan Puhelin Oy:n asennustoiminta yhtiöitettiin 1.1.2010 Anvia Asennuspalvelut Oy:ksi. Yhtiön omien asennusten lisäksi uuden yhtiön tarkoituksena on tuottaa asennuspalveluita myös ulkoisille asiakkaille, kuten muille operaattoreille sekä alihankintana muille asennusyhtiöille.

Vaasan Läänin Puhelin Invest Oy sulautui konsernin emoyhtiöön 31.1.2010.

Anvia TV Oy:n tytäryhtiöistä Finnsat Kulturelektronikka Oy, Finnsat Verkkotuotteet Oy sekä Finnsat Broadcast Systems Oy sulautuivat emoyhtiönsä 31.3.2010. Anvia TV -alakonserniin kuuluu edelleen tytäryhtiö Hibox Systems Oy, josta Anvia TV Oy omistaa 57 %, sekä virolainen tytäryhtiö Finnsat Broadcast Systems Oü.

Tytäryhtiönsä Kokkolan Puhelin Oy:n osalta Anvia Oyj on vuonna 2008 aloittanut osakeyhtiölain 18 luvun mukaisen vähemmistöosakkeiden lunastusmenettelyn. 9.6.2010 Anvia Oyj sai välimiesoikeudelta päätöksen, jonka mukaan se voi lunastaa Kokkolan Puhelin Oy:n vähemmistöosakkeiden osakkeet 251 euron lunastushintaan. Lunastettavia osakkeita oli 6 500 kpl.

Anvian hallitus päätti maksaa määritellyn lunastushinnan ja osakkeiden ostohinnan välisen erotuksen myös niille Kokkolan Puhelimen osakkeenomistajille, joilta Anvia Oyj on ostanut osakkeita vapaaehtoisilla kaupoilla 19.8.2008 jälkeen. Tällaisia osakkeita oli 5 933.

Niiden osakkeiden osalta, joita ei määräjassa toimitettu Anvialle ja joista lunastushintaa ei voitu maksaa, Anvia on tallettanut lunastushintaa vastaavan summan Länsi-Suomen aluehallintovirastoon, jolle lunastusasian hoitaminen on välitystuomion mukaisesti siirtynyt.

Vähemmistöosakkeiden lunastaminen mahdollisti yhtiöiden fuusioitumisen, joka yksinkertaistaa ja tehostaa Anvia Telecom-liiketoiminnan operatiivista toimintaa. Kokkolan Puhelin Oy sulautui emoyhtiönsä Anvia Oyj:hin 31.12.2010. Yhtiöt ovat toimineet tiiviissä yhteistyössä ja yhdessä organisaatiossa jo usean vuoden ajan, joten asiakkaille sulautumisella ei ole suuria vaikutuksia. Sulautumisesta kirjautui emoyhtiölle merkittävä fuusiovoitto, joka eliminoituu konsernitasolla eikä vaikuta konsernin tulokseen.

Fusion yhteydessä Kokkolan Puhelin Oy:n hälytyskeskus siirtyi myös juridisesti Anvia Securi Oy:hyn. Operatiivisesti hälytyskeskus on toiminut Securi-liiketoiminnassa jo usean vuoden ajan.

Taloudellinen kehitys

Konsernin liikevaihto kasvoi tilikaudella 2010 edellisestä vuodesta 5,1 % (8,8 %) ollen 108,6 miljoonaa euroa (103,3 milj. euroa). Kasvu johtui Securi- ja TV-liiketoiminoissa tapahtuneesta orgaanisesta kasvusta sekä yritys- ja liiketoimintakaupoista.

Tilikauden liikevoitto oli konsernissa 10,0 miljoonaa euroa (8,9) eli 9,2 % (8,6 %) liikevaihdosta.

Suunnitelman mukaisia poistoja tehtiin konsernissa 8,8 milj. euroa (10,0) ja liikearvopoistoja 2,5 milj. euroa (2,1).

Konsernin tilikauden voitto oli 8,9 milj. euroa (7,9). Yhtiön tulos edellisvuoteen verrattuna kasvoi erityisesti kustannussäästöistä ja pienentyneistä verkkoinvestoinneista johtuen.

Konsernin osakekohtainen tulos oli 103 euroa, kun se edellisenä vuonna oli 92 euroa. Osakekohtaiseen tulokseen ei sisälly merkittäviä kertaluontoisia eriä.

Taloudelliset tunnusluvut

	2010	2009	2008
EMOYHTIÖ			
Liikevaihto	56 005	57 167	58 957
Liikevaihdon muutos %	-2,0	-3,0	-2,6
Liikevoitto	10 787	9 429	10 962
Liikevoitto%	19,3	16,5	18,6
Tilikauden tulos	24 014	10 008	12 274
Tilikauden tulos ilman sulautumisvoittoja	9 592		
Oman pääoman tuotto %	8,4	8,1	9,9
Oman pääoman tuotto %, sulautuminen eliminoitu	8,9		
Omavaraisuusaste %	88,3	88,6	87,5
Omavaraisuusaste %, sulautuminen eliminoitu	95,5		
Sijoitetun pääoman tuotto %	10,8	10,7	12,7
Sijoitetun pääoman tuotto %, sulautuminen eliminoitu	11,7		
Bruttoinvestoinnit	4 961	30 245	23 339
Taseen loppusumma	148 537	128 433	134 774
Taseen loppusumma ilman sulautumista	120 857		
Henkilökunta keskimäärin	300	430	467
Osinko/osake	103 *	92	100
KONSERNI			
Liikevaihto	108 564	103 281	94 888
Liikevaihdon muutos %	5,1	8,8	13,5
Liikevoitto	10 036	8 887	13 454
Liikevoitto%	9,2	8,6	14,2
Tilikauden tulos	8 888	7 879	12 662
Oman pääoman tuotto %	8,1	6,5	9,9
Omavaraisuusaste %	82,0	80,5	81,9
Sijoitetun pääoman tuotto %	11,3	9,6	13,3
Bruttoinvestoinnit	11 369	19 023	22 154
Taseen loppusumma	136 211	136 931	165 282
Henkilökunta keskimäärin	696	720	708
Tulos/osake**	103	92	135
Operatiivinen osuus	103	92	70
Myyntivoitoista johtuva			64

* ehdotus

** konsernin omistamat osakkeet vähennetty kokonaisosakemäärästä

Investoinnit ja rahoitus

Konsernin investointien kokonaismäärä oli 11,4 milj. euroa (19,0 milj. euroa).

Elisalta saatiin pääomapalautusta 353 217,44 euroa, mikä pienentää Elisan osakkeiden arvoa.

Osa rahavaroista on sijoitettu julkisen kaupankäynnin kohteena oleviin osakkeisiin, rahasto-osuuksiin ja joukkovelkakirjalainoihin. Konsernin rahoitusarvopapereiden kirjanpitoarvo oli tilikauden lopussa 18,4 milj. euroa (19,1 milj. euroa edellisenä vuonna) ja markkina-arvo 22,4 milj. euroa (21,6 milj. euroa).

Yhtiökokouksen päätöksen mukaisesti Anvia Oyj jakoi vuodelta 2009 osinkoa 92 euroa/osake. Osakkeiden täsmäytyspäivä oli 21.5.2010 ja osingot maksettiin 21.6.2010 alkaen.

Anvia Oyj harjoittaa aktiivista osinkopolitiikkaa. Hallitus on linjannut voitonjaon periaatteeksi, että yhtiö jakaa omistajille vakaata ja kilpailukykyistä osinkoa, joka on vähintään puolet konsernin vuosituloksesta.

Laskentakaavat:

Oman pääoman tuotto % (ROE)

Tulos ennen satunnaisia eriä - tuloverot
varsinaisesta toiminnasta X 100

Oma pääoma (keskim.) + vähemmistöosuus
(keskim.)

Tunnusluvun jakajana käytetään tilikauden alun ja lopun keskiarvoa, tilikauden pituudella painotettuna.

Sijoitetun pääoman tuotto % (ROI)

Tulos ennen satunnaisia eriä + vieraan
pääoman rahoituskulut X 100

Taseen loppusumma (keskim.) - korottomat
velat (keskim.)

Tunnusluvun jakajana käytetään tilikauden alun ja lopun keskiarvoa, tilikauden pituudella painotettuna.

Omavaraisuusaste

Oma pääoma + vähemmistöosuus x 100

Taseen loppusumma - saadut ennakot

Jakajassa ja jaettavassa käytetään tilinpäätöspäivän arvoja.

Omat osakkeet

Tytär-yhtiöillä oli 31.12.2010 hallussaan emoyhtiön osakkeita seuraavasti:

Määrä	Nimellisarvo	Osuus osakepääomasta	Osuus äänistä
6 583 kpl	105 328,00 €	7,01 %	7,01 %

Emoyhtiöllä oli 31.12.2010 hallussaan omia osakkeita seuraavasti:

Määrä	Nimellisarvo	Osuus osakepääomasta	Osuus äänistä
1 489 kpl	23 824,00 €	1,58 %	1,58 %

Konsernilla oli 31.12.2010 hallussaan omia osakkeita seuraavasti:

8 072 kpl	129 152,00 €	8,59 %	8,59 %
-----------	--------------	--------	--------

Anvia Oyj:n suurimmat osakkeenomistajat 31.12.2010

Keskinäinen Eläkevakuutus-yhtiö Etera	4,27 %	JMS Group Oy ***	0,99 %
Lännen Viestintä Oy *	2,42 %	Suomen Valtio	0,81 %
Dignus Oy *	2,40 %	Etelä-Pohjanmaan	
Ilkka-Yhtymä Oyj	2,26 %	Osuuskauppa	0,63 %
Puhelinoima Oy *	2,17 %	Vaasan kaupunki	0,63 %
S4FD2 Holding Oy **	2,15 %	SSP Yhtiöt Oy	0,56 %
S4FD1 Holding Oy **	1,72 %	Seinäjoen kaupunki	0,50 %
Anvia Oyj *	1,58 %	Oy Herrfors Ab	0,48 %
Elisa Oyj ***	1,50 %	S4F Holding Oy **	0,36 %
Oy Katternö Ab	1,50 %	Rautanen Timo	0,33 %
Fiaset Oy ***	1,34 %	Yhteensä	28,26 %

* Kuuluu Anvia-konserniin

** Omistajina ryhmä Finnet-yhtiöitä

*** Kuuluu Elisa-konserniin

Yhtiön osakkeet

Yhtiöllä on 94 014 osaketta, joiden nimellisarvo on 16 euroa/osake. Kukin osake oikeuttaa yhteen ääneen yhtiökokouksessa, kuitenkin niin, että kukaan ei saa äänestää enemmän kuin yhdellä kymmenesosalla kokouksessa edustetusta äänimäärästä. Konsernissa ulkona olevien osakkeiden määrä on 85 942.

Henkilöstö

Henkilökunnan keskimääräinen lukumäärä tilikauden aikana oli konsernissa 696 ja emoyhtiössä 300. Keskimääräistä lukumäärää laskettaessa on otettu huomioon myös mahdollinen työsuhteen osa-aikai-

suus. Konsernin keskimääräinen henkilökuntamäärä on laskenut vuoden aikana 24 henkilöllä.

Emoyhtiön henkilöstömäärän ja palkkakulujen vähentyminen johtuu sekä tilikaudella 2009 tapahtuneista henkilöstövähennyksistä että asennustoiminnan ja -henkilökunnan liiketoimintasiirrosta Anvia Asennuspalvelut Oy:öön 1.1.2010 alkaen.

Konsernin palkkakulujen kasvuun vaikuttaa se, että henkilöstömäärä 31.12.2010 oli korkeampi kuin vuoden alussa ja henkilöstörakenne on muuttumassa entistä enemmän asiantuntijapainotteiseksi.

Keskimääräinen henkilöstömäärä

	2010	2009	2008
Konserni	696	720	708
Emoyhtiö	300	430	467

Tilikauden palkat ja palkkiot, 1000 €

	2010	2009	2008
Konserni	26 290	24 544	22 158
Emoyhtiö	11 502	14 222	14 705

Tutkimus- ja kehitystoiminta

Konsernissa käytettiin tutkimus- ja kehitystoimintaan sekä tuotekehitykseen 0,8 milj. euroa (0,7 milj. euroa vuonna 2009 ja 0,6 milj. euroa vuonna 2008). Tämä vastaa 0,7 prosenttia liikevaihdosta (0,6 % vuonna 2009 ja 0,6 % vuonna 2008).

Arvio toiminnan merkittävimmistä riskeistä ja epävarmuustekijöistä

Riskienhallinta tukee Anvian liiketoimintaa varmistamalla, että liiketoimintaan vaikuttavat riskit tunnistetaan, niiden vaikutukset arvioidaan ja toimenpiteet määritellään. Yhtiö jakaa liiketoimintaan vaikuttavat riskinsä strategisiin, operatiivisiin, rahoitus- ja vahinkoriskeihin.

Strategisista riskeistä merkittävimmät liittyvät investointeihin, kuten kiinteistö- ja verkkoinvestointeihin sekä yritysostoihin. Investointeihin liittyvien riskien hallitsemiseksi konsernilla on käytössä strukturoitu, hallituksen hyväksymä suunnittelu- ja päätöksentekomalli.

Operatiiviset riskit liittyvät konsernin liiketoiminnalliseen suoritus- ja kilpailukykyyn. Konsernin toimialoilla sekä tekninen kehitys että markkinatilanteen muutos on nopeaa, ja kilpailukyvyyn ylläpito edellyttää jatkuvaa kehittymistä ja markkinamuutoksiin sopeutumista. Konsernissa toteutetaan järjestelmällistä kilpailutilanteen ja teknisen kehityksen seuranta, arvioidaan näihin liittyviä riskejä ja täsmennetään toimenpiteet sekä vastuut riskien hallitsemiseksi.

Rahoitusriskien hallinnassa keskeistä on rahoituksen kustannusten ja saatavuuden arviointi. Konsernissa arvioidaan ja seurataan jatkuvasti liiketoiminnan edellyttämän rahoituksen määrää, jotta konsernilla olisi riittävästi likvidejä varoja toiminnan rahoittamiseksi. Myyntisaamisten luottoriskikeskittymät ovat varsinkin Telecom-liiketoiminnassa vähäisiä suuren asiakaskunnan takia. Luottoriskit ovat kuitenkin kasvaneet konsernissa uusien liiketoimintojen myötä. Anvialla on aktiivinen riskejä hallitseva sijoitusstrategia, joka perustuu allokaatioon riskien hajauttamiseksi. Sijoitustoiminnan riskit eivät saa vaarantaa yhtiön strategisten ja operatiivisten tavoitteiden saavuttamista.

Vahinkoriskejä hallitaan ajantasaisella ja riskeihin suhteutettuna oikeanlaajuisella vakuutusurvalla.

Yhtiökokous

Anvia Oyj:n varsinainen yhtiökokous pidettiin 21.5.2010. Yhtiökokous päätti, että yhtiöjärjestyksestä muutetaan siten, että yhtiön osakkeet kuuluvat arvo-osuusjärjestelmään ja valtuutti hallituksen päättämään ajasta, jonka kuluessa osakkeet liitetään siihen. Hallitus päätti tämän valtuutuksen nojalla 30.11.2010 arvo-osuusjärjestelmään siirtymisen ilmoittautumisajaksi 1.3.–15.4.2011.

Lisäksi yhtiökokous päätti muuttaa yhtiöjärjestyksen määräyksiä yhtiökokouksut-sun osalta.

Yhtiökokous valtuutti hallituksen päättämään yhtiön hallussa olevien omien osakkeiden luovuttamisesta yhtiön pääomarakenteen kehittämiseksi, mahdollisten yrityskauppojen tai muiden järjestelyjen rahoittamiseksi. Hallitus voi myös mitätöidä osakkeet. Valtuutus koskee enintään 4 000 osaketta ja on voimassa toistaiseksi, kuitenkin enintään 21.5.2015 saakka.

Yhtiökokous päätti enintään 200 000 euron lahjan antamisesta yhdelle tai useammalle suomalaiselle yliopistolle tai ammattikorkeakoululle tai muihin yleishyödyllisiin tarkoituksiin ja valtuutti hallituksen päättämään lahjoitukseen liittyvistä käytännön toimista. Yhtiökokouksen päätöksen mukaisesti Anvia on tukenut pohjalaisia korkeakouluja yhteensä 200 000 eurolla. Yhtiö on lahjoittanut Vaasan yliopistolle 100 000 euroa, Kokkolassa toimivalle yliopistokeskus Chydeniukselle 50 000 euroa ja Etelä-Pohjanmaan korkeakoulusäätiölle 50 000 euroa.

Hallitus, hallintoneuvosto ja johto

Anvian hallituksen muodostavat Harri Niemelä (puheenjohtaja), Aaro Honkola (varapuheenjohtaja), Bengt Beijar, Juha Häkkinen, Aappo Kontu, Matti Korkiatupa, Matti Makkonen ja Arto Pohto. Hallitus kokoontui tilikauden aikana 18 kertaa.

Yhtiön hallituksen vastuulle kuuluvien asioiden valmistelua varten on hallituksen alaisuudessa toiminut kolme valiokuntaa, nimitys- ja palkitsemisvaliokunta, tarkastusvaliokunta ja 28.10.2010 alkaen sijoitusvaliokunta.

Nimitys- ja palkitsemisvaliokuntaan ovat kuuluneet Lars Gästgivers (pj.), Aaro Honkola, Harri Niemelä ja Kimmo Simberg. Tarkastusvaliokuntaan ovat kuuluneet Juha Häkkinen (pj.), Bengt Beijar, Matti Korkiatupa, Arto Pohto ja Aappo Kontu. Sijoitusvaliokuntaan ovat kuuluneet Harri Niemelä (pj.), Juha Häkkinen ja Matti Korkiatupa.

Yhtiön hallintoneuvoston kokoonpano on esitetty yhtiön vuosikertomuksessa. Hallintoneuvostolla oli vuoden aikana kaksi kokousta.

Anvia Oyj:n toimitusjohtajana ja konsernijohtajana toimi 22.6.2010 asti Timo Cavén. Uutena toimitusjohtajana aloitti 1.8.2010 Matti Makkonen. Samana päivänä aloitti Anvia Telecomin liiketoiminta-johtajana Harri Suokko. Talusjohtaja Arto Kukkonen nimitettiin toimitusjohtajan varamieheksi 29.5.2010.

Konsernin johtoryhmässä 1.1.2011 ovat: toimitusjohtaja Matti Makkonen, Telecom-liiketoiminnan johtaja Harri Suokko, IT- ja Securi-liiketoimintojen johtaja Leo Höykinpuro, TV-liiketoiminnan johtaja Marianne Hynninen ja talusjohtaja Arto Kukkonen.

Tilintarkastaja

Tilintarkastajana on toiminut KHT-tilintarkastusyhteisö Ernst & Young Oy, päävastuullisena tilintarkastajana Tomi Englund, KHT.

Esitys tilikauden voiton käsittelystä

Emoyhtiön voitonjakokelpoiset varat ovat 74 033 457,80 €. Hallitus ehdottaa yhtiökokoukselle, että emoyhtiön tilikauden voitosta 24 014 120,31 € jaetaan osinkoa 103 €/osake ulkona oleville osakkeille, 92 525 kpl, kaikkiaan 9 530 075 €. Kertyneisiin voittovaroihin siirrettäisiin tilikauden voitosta 14 484 045,31 €.

Yhtiön taloudellisessa asemassa ei tilikauden päättymisen jälkeen ole tapahtunut olennaisia muutoksia. Yhtiön maksuvalmius on hyvä, eikä ehdotettu voitonjako hallituksen näkemyksen mukaan vaaranna yhtiön maksukykyä.

Tilikauden jälkeiset tapahtumat

Yhtiön varsinaisen yhtiökokouksen päätöksen mukaisesti on aloitettu toimet Anvian osakkeiden liittämiseksi arvo-osuusjärjestelmään. Muutoksesta on tiedotettu osakkeenomistajille tammikuussa 2011. Ilmoittautumisaika osakkeiden siirtämiseksi arvo-osuusjärjestelmään alkaa 1.3.2011 ja päättyy 15.4.2011.

Anvia Oyj:ssä toiminut ICT-käyttöpalveluyksikkö on 1.1.2011 siirretty liiketoimintasiirtona Anvia Hosting Oy:hyn, jossa yksikön henkilökunta jatkaa vanhoina työntekijöinä.

Anvia Oyj on 20.1.2011 ja 2.2.2011 ostanut Anvia IT Oy Ab:n vähemmistöosakkaiden osakkeita siten, että se omistaa yhtiön osakkeista 99,7 %.

Anvia on 1.2.2011 hakenut antenni-tv-verkon verkkotoimilupaa VHF-C-kanavanip-puun.

Näkymiä vuodelle 2011

Anvia odottaa tilikaudelle 2011 liikevaihdon kasvua erityisesti IT-, Securi-, ja TV-liike-toiminnoissaan. Kasvu syntyy tilikaudella 2010 hankituista uusista yhtiöistä sekä uusista palvelukonsepteista, joka perustuvat jatkuvien palveluiden toimittamiseen sekä kokonaispalveluajatteluun. Yhtiö tavoittelee kannattavuuden parantamista kaikissa liiketoiminnoissaan.

Telecomin liikevaihdon odotetaan säilyvän vakaalla tasolla huolimatta lankapuhelinliikevaihdon laskusta. Kasvua odotetaan erityisesti mobiili-liiketoiminnasta ja TV-palveluista. Myös laajakaistan kapasiteettitarve edelleen kasvaa, mikä vahvistaa kiinteän laajakaistan asemaa markkinoilla, vaikka laajakaistan kilpailutilanne onkin kiristynyt mobiilioperaattoreiden laajakaista-asiakkaista käymän kilpailun seurauksena.

IT-liiketoiminnassa haasteita tulee olemaan erityisesti laitemyynnissä, jossa volyyymi on kriittinen tekijä. Jatkuvien palveluiden kasvun sekä panostamisen asiantuntija-palveluiden myyntiin odotetaan nostavan kannattavuutta.

TV-liiketoiminta odottaa kasvua kaikissa tuote- ja palveluryhmissään. Antenniverkkojen investoinnit laskevat tulostasoa vielä vuonna 2011. Verkkojen kaupallinen toiminta voidaan käynnistää sen jälkeen kun valtioneuvosto on myöntänyt ohjelmistotoimiluvat. Virossa toimivan tytäryhtiön Finnsat Broadcast Systems Oyj:n tappiollinen toiminta lakkautetaan.

Securi odottaa orgaanista kasvua valtakunnallisesta myynnistä ja tilikaudella 2010 hankituista uusista yhtiöistä. Yhtiön laajentuminen maanlaajuisesti merkittäväksi turva- ja lukitusalan toimijaksi luo sille entistä paremmat mahdollisuudet palvella myös isompia asiakkaita.

Konsernituloslaskelma

28

(1000 €)	Liite	1.1.-31.12.2010	1.1.-31.12.2009
LIKEVAIHTO	3.	108 564	103 281
Liiketoiminnan muut tuotot	4.	676	705
Osuus osakkuusyhtiöiden tuloksista		-41	
Materiaalit ja palvelut	5.	41 788	40 047
Henkilöstökulut	6.	31 664	29 802
Poistot ja arvonalentumiset	7.	11 359	12 065
Liiketoiminnan muut kulut		14 352	13 185
LIIKEVOITTO		10 036	8 887
Rahoitustuotot ja -kulut	9.	2 472	2 373
VOITTO ENNEN TILINPÄÄTÖSSIIRTOJA JA VEROJA		12 508	11 260
Tuloverot	12.	-3 511	-3 248
Vähemmistön osuus		-109	-133
TILIKAUDEN VOITTO		8 888	7 879

Konsernitase

(1000 €)	Liite	31.12.2010	31.12.2009
VASTAAVAA			
PYSYVÄT VASTAAVAT	13.		
Aineettomat hyödykkeet		8 404	8 331
Aineelliset hyödykkeet		48 480	50 780
Sijoitukset		21 615	21 457
PYSYVÄT VASTAAVAT YHTEENSÄ		78 499	80 568
VAIHTUVAT VASTAAVAT			
Vaihto-omaisuus	14.	8 410	8 046
Pitkäaikaiset saamiset	15.	50	35
Lyhytaikaiset saamiset	16.	13 260	13 522
Rahoitusarvopaperit	17.	18 373	19 098
Rahat ja pankkisaamiset		17 619	15 662
VAIHTUVAT VASTAAVAT YHTEENSÄ		57 712	56 363
VASTAAVAA YHTEENSÄ		136 211	136 931
VASTATTAVAA			
OMA PÄÄOMA	18.		
Osakepääoma		1 504	1 504
Vararahasto		8 133	8 133
Liittymismaksurahasto		41 795	41 806
Edellisten tilikausien voitto		50 425	50 146
Tilikauden voitto		8 888	7 879
OMA PÄÄOMA YHTEENSÄ		110 745	109 468
VÄHEMMISTÖOSUUS		927	733
VIERAS PÄÄOMA			
Laskennallinen verovelka	20.	2 145	2 103
Pitkäaikainen vieras pääoma	21.	3 694	4 981
Lyhytaikainen vieras pääoma	22.	18 700	19 646
VIERAS PÄÄOMA YHTEENSÄ		24 539	26 730
VASTATTAVAA YHTEENSÄ		136 211	136 931

Konsernin rahoituslaskelma

30

(1000 €)	1.1.-31.12.2010	1.1.-31.12.2009	
Liiketoiminnan rahavirta			
Liikevoitto	10 036	8 887	
Oikaisut liikevoittoon	11 400	12 065	
Käyttöpääoman muutos	-445	2 640	
Saadut osingot	1 762	1 598	
Rahoitustuotot	916	1 517	
Rahoituskulut	-206	-141	
Verot	-3 470	-3 680	
Liiketoiminnan rahavirta	19 993	22 886	
Investointien rahavirta			
Osakkeiden ostot	-2 458	-4 177	
Liiketoiminnan ostot	-398	-581	
Investoinnit aineellisiin ja aineettomiin hyödykkeisiin	-6 498	-12 933	
Osakkeiden myynnit ja pääomanpalautukset		1 766	
Muut käyttöomaisuuden myynnit		979	
Investointien rahavirta	-9 354	-14 946	
Rahoituksen rahavirta			
Pitkäaikaisten lainojen muutos	-1 305	-453	
Lyhytaikaisten lainojen muutos	-473	211	
Liittymismaksurahaston muutos	-11	-13	
Omien osakkeiden hankinta / vähemmistön lunastus		-20 729	
Osingot	-7 618	-9 543	
Rahoituksen rahavirta	-9 407	-30 527	
Rahavarojen muutos laskelman mukaan	1 232	-22 587	
Rahavarat 1.1.	34 760	57 347	
Rahavarat 31.12.	35 992	34 760	
Rahavarojen muutos	1 232	-22 587	
Käyttöpääoman muutos:			
Pitkäaikaiset saamiset	lisäys -/ vähennys +	-16	-55
Lyhytaikaiset saamiset	lisäys -/ vähennys +	594	5 210
Vaihto-omaisuus	lisäys -/ vähennys +	-184	1 453
Lyhytaikainen vieras pääoma	vähennys -/ lisäys +	-839	-3 966
Ostettujen yhtiöiden käyttöpääoma			-2
	-445	2 640	

Emoyhtiön tuloslaskelma

(1000 €)	Liite	1.1.-31.12.2010	1.1.-31.12.2009
LIKEVAIHTO	3.	56 005	57 167
Liiketoiminnan muut tuotot	4.	403	500
Materiaalit ja palvelut	5.	18 718	14 844
Henkilöstökulut	6.	13 662	17 461
Poistot ja arvonalentumiset	7.	6 153	7 296
Liiketoiminnan muut kulut		7 088	8 637
LIKEVOITTO		10 787	9 429
Rahoitustuotot ja -kulut	9.	2 384	2 778
VOITTO ENNEN SATUNNAISERIÄ		13 171	12 207
Satunnaiset erät	10.	14 086	-100
VOITTO ENNEN TILINPÄÄTÖSSIIRTOJA JA VEROJA		27 257	12 107
Tilinpäätössiirrot	11.	-428	1 052
Tuloverot	12.	-2 815	-3 151
TILIKAUDEN VOITTO		24 014	10 008

Emoyhtiön tase

(1000 €)	Liite	31.12.2010	31.12.2009
VASTAAVAA			
PYSYVÄT VASTAAVAT			
Aineettomat hyödykkeet	13.	737	785
Aineelliset hyödykkeet		46 475	39 057
Sijoitukset		59 329	59 348
PYSYVÄT VASTAAVAT YHTEENSÄ		106 541	99 190
VAIHTUVAT VASTAAVAT			
Vaihto-omaisuus	14.	2 791	1 981
Lyhytaikaiset saamiset	16.	5 598	6 666
Rahoitusarvopaperit	17.	18 373	17 507
Rahat ja pankkisaamiset		15 234	3 089
VAIHTUVAT VASTAAVAT YHTEENSÄ		41 996	29 243
VASTAAVAA YHTEENSÄ		148 537	128 433
VASTATTAVAA			
OMA PÄÄOMA			
Osakepääoma	18.	1 504	1 504
Vararahasto		8 133	8 133
Liittymismaksurahasto		41 795	41 806
Edellisten tilikausien voitto		50 019	48 218
Tilikauden voitto		24 014	10 008
OMA PÄÄOMA YHTEENSÄ		125 465	109 669
TILINPÄÄTÖSSIIRTOJEN KERTYMÄ	19.	7 774	5 489
VIERAS PÄÄOMA			
Pitkäaikainen vieras pääoma	21.	3 645	877
Lyhytaikainen vieras pääoma	22.	11 653	12 398
VIERAS PÄÄOMA YHTEENSÄ		15 298	13 275
VASTATTAVAA YHTEENSÄ		148 537	128 433

Emoyhtiön rahoituslaskelma

(1000 €)	1.1.-31.12.2010	1.1.-31.12.2009
Liiketoiminnan rahavirta		
Liikevoitto	10 787	9 429
Oikaisut liikevoittoon	6 137	7 284
Käyttöpääoman muutos	-322	1 183
Saadut osingot	1 616	1 424
Korko- ja muut rahoitustuotot	918	1 628
Rahoituskulut	-150	-23
Satunnaiset kulut	-336	-100
Verot	-2 815	-3 151
Liiketoiminnan rahavirta	15 835	17 674
Investointien rahavirta		
Investoinnit aineellisiin ja aineettomiin hyödykkeisiin	-4 792	-8 926
Aineellisten ja aineettomien hyödykkeiden luovutusvoitot	36	1 434
Osakkeiden ostot	-1 944	-19 913
Liiketoiminnan ostot	-116	
Fuusiossa tulleet osakkeet ja vähentyneet saamiset	2 502	
Pitkäaikaisten saamisten lisäys	-671	-4 262
Osakkeiden myynnit ja pääomanpalautukset		1 381
Investointien rahavirta	-4 985	-30 286
Rahoituksen rahavirta		
Lyhytaikaisten lainojen muutos	-1 085	1 085
Liittymismaksurahaston muutos	-11	-13
Vanhentuneiden osinkojen palautus omaan pääomaan	305	53
Omien osakkeiden hankinta		-3 777
Maksetut osingot	-8 512	-9 452
Rahoituksen rahavirta	-9 303	-12 104
Rahavarojen muutos laskelman mukaan	1 547	-24 716
Rahavarat 1.1.	20 596	45 312
Fuusiossa/liiketoimintasiirrossa tulleet rahavarat	11 464	
Rahavarat 31.12.	33 607	20 596
Rahavarojen muutos	1 547	-24 716
KÄYTTÖPÄÄOMAN MUUTOS		
Lyhytaikaiset saamiset	lisäys -/ vähennys +	1 068
Lyhytaikaiset saamiset, fuusio	lisäys -/ vähennys +	-1 116
Vaihto-omaisuus	lisäys -/ vähennys +	-176
Lyhytaikainen vieras pääoma	vähennys -/ lisäys +	-98
		-322
		1 183

Tilinpäätöksen laadintaperiaatteet 2010

1. KONSERNITILINPÄÄTÖS

Anvia Oyj, kotipaikka Seinäjoki, on Anvia-konsernin emoyhtiö. Jäljennös konsernitilinpäätöksestä on saatavissa Anvia Oyj:n konttorista Silmukkatie 6, 65100 Vaasa.

1.1. Konsernitilinpäätöksen laajuus

Konsernitilinpäätökseen on yhdistelty kaikki konserniyritykset seuraavia yhtiöitä lukuunottamatta: Oy Wastel Ab:n, Kiinteistö Oy Pohjanplassi ja Fast. Ab Jakobstads Bottenvikvägen 31:n osalta ei ole laadittu erillisiä yhdistelylaskelmia. Näiden yhtiöiden yhdistelemisellä konsernitilinpäätökseen ei olisi mainittavaa vaikutusta konsernin tulokseen eikä omaan pääomaan.

Osakkuusyhtiö Fenix Solutions Oy:n tuloksesta on konsolidoitu konsernin osuus tuloslaskelmaan.

1.2. Konsernitilinpäätöksen laadintaperiaatteet

Konsernitilinpäätöstä laadittaessa on eliminoitu yhtiöiden keskinäiset tuotot, kulut ja voitonjako, samoin yhtiöiden keskinäiset saamiset ja velat.

Keskinäisen osakeomistuksen eliminoinnissa on käytetty hankintamenomenetelmää. Vähemmistöosuudet on erotettu konsernin omasta pääomasta ja tuloksesta sekä esitetty omana eränään.

2. ARVOSTUSPERIAATTEET

2.1. Pysyvien vastaavien arvostus

Aineettomat ja aineelliset pysyvät vastaavat on merkitty taseeseen muuttuvaan hankintamenoön vähennettynä suunnitelman mukaisilla poistoilla.

Suunnitelman mukaiset poistoajat ovat:

Muut pitkävaikutteiset menot	5-10 vuotta
Rakennukset ja rakennelmat	25 vuotta
Verkosto	5-10 vuotta
Koneet ja kalusto	5 vuotta
Liikearvo	3 vuotta
Konserniliikearvo	5 vuotta

Pysyvien vastaavien sijoitukset on arvostettu hankintamenoön tai sitä alempaan todennäköiseen käypään arvoon.

2.2. Vaihto-omaisuuden arvostus

Vaihto-omaisuus on arvostettu keskihankintahintaperiaatteen mukaiseen muuttuvaan hankintamenoön tai sitä pienempään todennäköiseen luovutushintaan.

2.3. Rahoitusarvopapereiden arvostus

Vaihtuvien vastaavien rahoitusarvopaperit on arvostettu hankintamenoön tai sitä pienempään todennäköiseen jälleenhankintamenoön. Sijoitusten ja rahoitusarvopapereiden arvonalautukset tai -alennukset esitetään rahoitusarvossa.

2.4. Tutkimus- ja tuotekehitysmenot

Tutkimus- ja tuotekehitysmenot on kirjattu vuosikuluiksi niiden syntymisvuonna.

2.5. Eläkkeet

Konsernin henkilökunnan eläketurva on hoidettu ulkopuolisissa eläkevakuutusyhtiöissä. Eläkemaksut ja tilikauteen kohdistuvat kulut perustuvat vakuutusyhtiön tekemiin laskelmiin. Eläkemenot kirjataan kuluksi kertymisvuonna.

2.6. Tuloverot ja laskennallinen verovelka

Tilikaudelle kuuluvat verot on jaksotettu suoriteperusteisesti. Kertyneeseen poistoeroon sisältyvä laskennallinen verovelka on kirjattu konsernitilinpäätöksessä vieraaseen pääomaan sekä loput poistoerosta omaan pääomaan ja vähemmistöosuuteen.

Laskennallinen verovelka tai saaminen on laskettu verotuksen ja tilinpäätöshetken välisille väliaikaisille eroille käyttäen tilinpäätöshetkellä vahvistettua seuraavien vuosien verokantaa. Taseeseen sisältyvä laskennallinen verovelka kokonaisuudessaan ja laskennallinen verosaaminen arvioidun todennäköisen saamisen suuruusena.

2.7. Edellisen tilikauden tietojen vertailukelpoisuus

Emoyhtiön tase sekä rahoituslaskelma eivät ole vertailukelpoisia edellisvuoteen verrattuna Kokkolan Puhelin Oy:n sulautumisen 31.12.2010 johdosta. Tilikauden aikana konsernin osaksi on hankittu Anvia Hosting Oy ja Kuusamon Lukkopalvelu Oy (joka on sulautunut Anvia Securi Oy:öön 30.9.2010), minkä vuoksi konsernin luvut eivät ole vertailukelpoisia edellisvuoteen.

Tuloslaskelman liitetiedot

(1000 €)	Konserni 2010	Konserni 2009	Emoyhtiö 2010	Emoyhtiö 2009
3. LIIKEVAIHTO				
Telecom	66 221	67 264	56 005	57 167
IT	21 811	20 955		
TV	13 490	11 482		
Securi	12 514	8 610		
Segmenttien välinen liikevaihto	-5 472	-5 030		
Liikevaihto yhteensä	108 564	103 281	56 005	57 167
4. LIIKETOIMINNAN MUUT TUOTOT				
Käyttöomaisuuden luovutusvoitot	36	199	36	199
Muut	640	506	367	301
Liiketoiminnan muut tuotot yhteensä	676	705	403	500
5. MATERIAALIT JA PALVELUT				
Ostot tilikauden aikana	33 588	30 910	4 064	3 497
Varastojen muutos	116	27	176	901
	33 704	30 937	4 240	4 398
Ulkopuoliset palvelut	8 084	9 110	14 478	10 446
Materiaalit ja palvelut yhteensä	41 788	40 047	18 718	14 844
6. HENKILÖSTÖKULUT				
Palkat ja palkkiot	26 290	24 544	11 502	14 222
Eläkekulut	4 312	3 934	1 685	2 354
Muut henkilösivukulut	1 062	1 324	475	885
Henkilöstökulut yhteensä	31 664	29 802	13 662	17 461
Johdon palkat ja palkkiot				
Toimitusjohtajat ja hallintoelimet			302	294
Toimitusjohtajat	834	1 101		
Hallintoelimet	152	145		
Konsernin ja emoyhtiön palveluksessa oli henkilöstöä tilikauden aikana keskimäärin	696	720	300	430
joista toimihenkilöitä	470	449	210	250
työntekijöitä	226	271	90	180

Johdon eläkesitoumukset

Osalla konserniin kuuluvien yhtiöiden toimitusjohtajista on 62 vuoden eläkeikä.

Tuloslaskelman liitetiedot

36

(1000 €)	Konserni 2010	Konserni 2009	Emoyhtiö 2010	Emoyhtiö 2009
7. POISTOT JA ARVONALENTUMISET				
Poistot aineellisista ja aineettomista hyödykkeistä	8 826	9 989	5 862	6 935
Konserniliikearvopoistot ja poistot liiketoimintakauppojen liikearvosta	2 533	2 076	291	361
Poistot yhteensä	11 359	12 065	6 153	7 296
Tase-eräkohtainen poistoerittely sisältyy kohtaan pysyvät vastaavat				
8. TILINTARKASTAJAN PALKKIOT				
KHT-tilintarkastusyhteisö Ernst & Young				
Tilintarkastuspalkkiot	71	82	29	37
Muut lakisääteiset toimeksiannot	9	13	7	9
Veroneuvonta	3	32	3	26
Muut palkkiot	196	128	196	113
Tilintarkastuspalkkiot yhteensä	279	255	235	185
KHT-tilintarkastusyhteisö Deloitte				
Tilintarkastuspalkkiot		7		
Tilintarkastuspalkkiot yhteensä		7		
9. RAHOITUSTUOTOT JA -KULUT				
Osinkotuotot	1 762	1 598	1 616	1 424
Muut korko- ja rahoitustuotot				
Saman konsernin yrityksiltä			128	379
Muilta	916	1 517	790	1 249
Muut korko- ja rahoitustuotot yhteensä	916	1 517	918	1 628
Rahoitusarvopaperien arvonalautumiset	65			
Sijoitusten arvonalentumiset	-50	-350		
Rahoitusarvopaperien arvonalentumiset	-64	-251	-64	-251
Korkokulut ja muut rahoituskulut	-157	-141	-86	-23
Rahoitustuotot ja -kulut yhteensä	2 472	2 373	2 384	2 778
10. SATUNNAISET ERÄT				
Sulautumisvoitto			14 422	
Konserniavustus			-336	-100
Satunnaiset erät yhteensä			14 086	-100
11. TILINPÄÄTÖSSIIRROT				
Suunnitelman mukaisten ja verotuksessa tehtyjen poistojen erotus			-428	1 052
12. TULOVEROT				
Tuloverot edelliseltä tilikaudelta	8	-16	-3	-16
Tuloverot tilikaudelta	3 462	3 696	2 818	3 167
Laskennallisen verovelan muutos	41	-432		
Tuloverot yhteensä	3 511	3 248	2 815	3 151

Taseen liitetiedot

(1000 €)

13. PYSYVÄT VASTAAVAT

KONSERNI	Aineettomat		Muut pitkä-	Konserni-	
Aineettomat hyödykkeet	oikeudet	Liikearvo	vaikutteiset	liikearvo	Yhteensä
			menot		
Hankintameno 1.1.2010		1 512	3 694	6 542	11 748
Lisäykset	120	398	604	1 952	3 074
Hankintameno 31.12.2010	120	1 910	4 298	8 494	14 822
Kertyneet poistot ja arvonalentumiset 1.1.2010		810	2 525	82	3 417
Yrityshankintojen kertyneet poistot			50		50
Tilikauden poisto	30	441	388	2 092	2 951
Kertyneet poistot 31.12.2010	30	1 251	2 963	2 174	6 418
Kirjanpitoarvo 31.12.2010	90	659	1 335	6 320	8 404

KONSERNI		Liittymis-	Rakennus-		Koneet ja	Muut Ennakkomak-		
Aineelliset hyödykkeet	Maa-alueet	maksut	set ja ra-	Verkostot	kalusto	aineelliset	sut ja kesk.	Yhteensä
			kennelmat			hyödykkeet	hankinnat	
Hankintameno 1.1.2010	1 179	996	27 277	166 412	23 108	72	2 444	221 488
Lisäykset		18		7 098	2 014			9 130
Vähennykset					-1 718		-1 123	-2 841
Hankintameno 31.12.2010	1 179	1 014	27 276	173 510	23 404	72	1 321	227 776
Kertyneet poistot ja arvonalentumiset 1.1.2010			11 152	142 253	17 218	52		170 675
Vähennysten ja siirtojen kertyneet poistot					-4			-4
Yrityssostojen kertyneet poistot					217			217
Tilikauden poisto			940	5 705	1 760	3		8 408
Kertyneet poistot 31.12.2010			12 092	147 958	19 191	55		179 296
Kirjanpitoarvo 31.12.2010	1 179	1 014	15 184	25 552	4 213	17	1 321	48 480

KONSERNI	Osakkeet		
Sijoitukset	Omistusyht.	Osakkeet	
	yritykset	Muut	Yhteensä
Kirjanpitoarvo 1.1.2010	323	21 134	21 457
Lisäykset	200	2	202
Osuus osakkuusyhtiöiden tuloksista	-41		-41
Vähennykset		-3	-3
Kirjanpitoarvo 31.12.2010	482	21 133	21 615

Taseen liitetiedot

(1000 €)

13. PYSYVÄT VASTAAVAT

EMOYHTIÖ		Muut pitkä- vaikutteiset	
Aineettomat hyödykkeet	Liikearvo	menot	Yhteensä
Hankintameno 1.1.2010	1 081	2 309	3 390
Lisäykset	116	117	233
Lisäykset sulautuminen	150	582	732
Vähennykset		-14	-14
Hankintameno 31.12.2010	1 347	2 994	4 341
Kertyneet poistot ja arvon alentumiset 1.1.2010	713	1 891	2 604
Sulautumisessa tulleiden kertyneet poistot	50	491	541
Tilikauden poisto	291	168	459
Kertyneet poistot 31.12.2010	1 054	2 550	3 604
Kirjanpitoarvo 31.12.2010	293	444	737

EMOYHTIÖ		Liittymis- maksut	Rakennus- set ja ra- kennelmat	Verkostot	Koneet ja kalusto	Muut Ennakkomak- sut ja kesk. hyödykkeet	hankinnat	Yhteensä
Aineelliset hyödykkeet	Maa-alueet							
Hankintameno 1.1.2010	1 010	863	25 103	131 934	15 621		2 166	176 697
Lisäykset		13		5 305	572			5 890
Lisäykset sulautuminen	169	138	2 174	36 311	3 302	65	316	42 475
Vähennykset				-20	-48		-1 161	-1 229
Hankintameno 31.12.2010	1 179	1 014	27 277	173 530	19 447	65	1 321	223 833
Kertyneet poistot ja arvon alentumiset 1.1.2010			10 018	113 859	13 764			137 641
Sulautumisessa tulleiden kertyneet poistot			1 211	30 026	2 736	50		34 023
Tilikauden poisto			864	4 078	752			5 694
Kertyneet poistot 31.12.2010			12 093	147 963	17 252	50		177 358
Kirjanpitoarvo 31.12.2010	1 179	1 014	15 184	25 567	2 195	15	1 321	46 475

EMOYHTIÖ	Osakkeet Konserni- yritykset	Osakkeet Omistusyht. yritykset	Osakkeet Muut	Saamiset Konserni- yritykset	Yhteensä
Sijoitukset					
Kirjanpitoarvo 1.1.2010	30 257	109	17 636	11 346	59 348
Lisäykset	1 944			1 366	3 310
Lisäykset sulautuminen	10 727	214	2 630		13 571
Vähennykset	-8 018			-8 882	-16 900
Kirjanpitoarvo 31.12.2010	34 910	323	20 266	3 830	59 329

13. KONSERNIN JA EMOYHTIÖN OMISTUSOSUUDET 31.12.2010	Konsernin omistus- osuus-%	Emoyhtiön omistus- osuus-%		Konsernin omistus- osuus-%	Emoyhtiön omistus- osuus-%
Konserniyritykset			Omistusyhteisyri- tykset		
Anvia Asennuspalvelut Oy, Seinäjoki	100,00	100,00	Kiinteistö Oy Pohjanplassi, Lapua	39,31	39,31
Anvia Hosting Oy, Helsinki	70,00	70,00	Oy Wastel Ab, Vaasa	36,84	36,84
Anvia Kiinteistöt Oy, Vaasa	100,00	100,00	Fast. Ab Jakobstads Bottenvik- vägen 31, Pietarsaari	25,62	25,62
Anvia Securi Oy, Vaasa	100,00	100,00			
Anvia TV Oy, Seinäjoki	100,00	100,00			
Broadcast Systems Oü	100,00				
Dignus Oy, Rauma	100,00	100,00			
Lännen Viestintä Oy, Rauma	100,00	100,00			
Nilegon Oy, Helsinki	100,00	100,00			
Puhelinvoima Oy, Raisio	100,00	100,00			
Risefon Oy, Helsinki	100,00	100,00			
Seratides Oy, Helsinki	100,00	100,00			
Anvia IT Oy Ab, Vaasa	84,24	84,24			
Oy Botnia Link Ab, Vaasa	66,67	66,67			
Hibox Systems Oy Ab, Turku	57,00				

Taseen liitetiedot

(1000 €)	Konserni	Konserni	Emoyhtiö	Emoyhtiö
VASTAAVAA	2010	2009	2010	2009
VAIHTUVAT VASTAAVAT				
14. VAIHTO-OMAISUUS				
Aineet, tarvikkeet ja tavarat	8 396	8 046	2 791	1 981
Keskeneräiset tuotteet	14			
Vaihto-omaisuus yhteensä	8 410	8 046	2 791	1 981
15. PITKÄAIKAISET SAAMISET				
Muut saamiset	50	35		
Pitkäaikaiset saamiset yhteensä	50	35		
16. LYHYTAIKAISET SAAMISET				
Myyntisaamiset	10 718	9 280	4 475	3 664
Myyntisaamiset saman konsernin yrityksiltä			72	277
Lainasaamiset	1	52		
Muut saamiset	124	545		453
Siirtosaamiset	2 417	3 645	1 051	2 272
Lyhytaikaiset saamiset yhteensä	13 260	13 522	5 598	6 666
Siirtosaamisten erittely:				
Verosaaminen	962	1 684	875	1 634
Laskennallinen verosaaminen	578	464		
Korkosaaminen	5		5	
Jaksotetut henkilöstökulut	2			
Muut	870	1 497	171	638
Siirtosaamiset yhteensä	2 417	3 645	1 051	2 272
Laskennallinen verosaaminen:				
Jaksottamisesta johtuvat väliaikaiset erot	578	464		
17. RAHOITUSARVOPAPERIT				
Rahoitusarvopaperit koostuvat julkisen kaupankäynnin kohteena olevista osakkeista, rahasto-osuuksista ja joukkovelkakirjalainoista.				
Jälleenhankintahinta 31.12.	22 367	21 621	22 367	19 745
Kirjanpitoarvo 31.12.	18 373	19 098	18 373	17 508
Erotus	3 994	2 523	3 994	2 237

Taseen liitetiedot

(1000 €)	Konserni	Konserni	Emoyhtiö	Emoyhtiö
VASTATTAVAA	2010	2009	2010	2009
18. OMA PÄÄOMA				
Osakepääoma 1.1.	1 504	1 504	1 504	1 504
Osakepääoma 31.12.	1 504	1 504	1 504	1 504
Vararahasto 1.1.	8 133	8 133	8 133	8 133
Vararahasto 31.12.	8 133	8 133	8 133	8 133
Liittymismaksurahasto 1.1.	41 806	43 559	41 806	41 819
Muutos	-11	-13	-11	-13
Omistussuuden muutos tytäryhtiöissä		-1 740		
Liittymismaksurahasto 31.12.	41 795	41 806	41 795	41 806
Voitto edellisiltä tilikaudelta 1.1.	58 025	78 450	58 227	61 340
Omistussuuden muutos tytäryhtiöissä	2	1 975		
Osingonjako	-7 906	-9 596	-8 512	-9 399
Vanhentuneet osingot	304	54	304	54
Omat osakkeet		-20 737		-3 776
Voitto edellisiltä tilikaudelta 31.12.	50 425	50 146	50 019	48 219
Tilikauden voitto	8 888	7 879	24 014	10 008
Oma pääoma yhteensä	110 745	109 468	125 465	109 670
Laskelma voitonjakokelpoisista varoista 31.12.				
Voitto edellisiltä tilikaudelta			50 019	48 219
Tilikauden voitto			24 014	10 008
Jakokelpoiset varat yhteensä			74 033	58 227
VIERAS PÄÄOMA				
19. TILINPÄÄTÖSSIIRTOJEN KERTYMÄ				
Tilinpäätössiirtojen kertymä yhtiössä muodostuu kertyneestä poistoerosta.				
20. LASKENNALLINEN VEROVELKA				
Tilinpäätössiirroista	2 042	2 000		
Yhdistelytoimenpiteistä	103	103		
Laskennallinen verovelka yhteensä	2 145	2 103		
21. PITKÄAIKAINEN VIERAS PÄÄOMA				
Lainat rahoituslaitoksilta	37	1 159		
Muut pitkäaikaiset velat, liittymismaksut	3 645	3 818	3 645	877
Muut pitkäaikaiset velat, ostovelat	12	4		
Pitkäaikainen vieras pääoma yhteensä	3 694	4 981	3 645	877
22. LYHYTAIKAINEN VIERAS PÄÄOMA				
Lainat rahoituslaitoksilta	920	1 406		1 085
Saadut ennakot	7	115	7	13
Ostovelat	4 878	6 872	1 890	3 114
Ostovelat saman konsernin yrityksille			943	446
Muut velat	3 871	5 058	2 763	4 225
Siirtovelat	9 024	6 195	5 713	3 515
Siirtovelat saman konsernin yrityksille			337	
Lyhytaikainen vieras pääoma yhteensä	18 700	19 646	11 653	12 398
Siirtovelkojen erittely:				
Korkovelat	10			
Jaksotetut henkilöstösivukulut	5 640	4 326	3 241	2 663
Maksamattomat tuloverot	92	174	8	70
Muut	3 282	1 695	2 801	782
Yhteensä	9 024	6 195	6 050	3 515

Muut liitetiedot

(1000 €)	Konserni 2010	Konserni 2009	Emoyhtiö 2010	Emoyhtiö 2009
Annetut vakuudet, vastuusitoumukset ja muut vastuut				
Shekkitililimiitti (käytössä oleva osuus)		30		
Rahalaitoslainat		113		
Annetut kiinteistökiinnitykset	254	254		
Sekkitililimiitti	691			
Muut vastuut	772			
Annetut yritysikiinnitykset	1 657	1 657		
Vakuudeksi annetut kiinnitykset yhteensä	1 911	1 911	0	0
Eläkesitoumuksista johtuva vastuu	6	6	6	6
Muut omasta puolesta annetut vakuudet				
Shekkitililimiitti		20 000		20 000
Rahalaitoslainat		1 271		
Pantatut arvopaperit; kirjanpitoarvo		34 166		34 166
Annetut pantit	48	45		
Annettu takaus		1 280		
Kokkolan Puhelin Oy:n osakkeiden lunastusprosessiin liittyen pantattujen arvopapereiden kirjanpitoarvo		2 736		2 736
Yhteensä	48	39 498	0	36 902
Muiden puolesta annetut vastuusitoumukset	14	30	14	30
Vuokra- ja leasingsopimuksista johtuva vastuu				
Seuraavalla tilikaudella maksettavat	954	768	86	33
Myöhemmin maksettavat	1 411	1 711	171	103
Yhteensä	2 365	2 479	257	136
Muut vakuudet ja vastuut	135	124		
Vastuusitoumukset ja muut vastuut yhteensä	4 479	44 048	277	37 074

Anvia Oyj on velvollinen tarkistamaan vuosina 2008-2009 aktivoituista Silmukkatie 4 -kiinteistöinvestoinneista tekemiään arvonlisäverovähennyksiä. Vastuun enimmäismäärä on 1.188.579 euroa.

Anvia TV Oyj on velvollinen tarkistamaan vuonna 2008 valmistuneesta vuokrakiinteistön peruserän investoinnista tekemiään arvonlisäverovähennyksiä, jos kiinteistön verollinen käyttö vähenee tarkistuskauden aikana. Vastuun enimmäismäärä on 16.879,31 euroa ja viimeinen tarkistusvuosi on 2017.

Anvia IT Oyj:llä on liikehuoneiston velkavastuuosuus kiinteistöosakeyhtiön lainasta.

Konsernitilin pankkisaatavien yleispanттаussitoumus Nordea Pankki Oyj.

Tilinpäätöksen ja toimintakertomuksen päiväys ja allekirjoitus

Vaasassa 25.2.2011

Harri Niemelä, <i>puheenjohtaja</i>	Bengt Beijar	Aaro Honkola	Juha Häkkinen
Aappo Kontu	Matti Korkiatupa	Arto Pohto	Matti Makkonen, <i>toimitusjohtaja</i>

Tilintarkastuskertomus

Anvia Oyj:n yhtiökokoukselle

Olemme tilintarkastaneet Anvia Oyj:n kirjanpidon, tilinpäätöksen, toimintakertomuksen ja hallinnon tilikaudelta 1.1.-31.12.2010. Tilinpäätös sisältää sekä konsernin että emoyhtiön taseen, tuloslaskelman, rahoituslaskelman ja liitetiedot.

Hallituksen ja toimitusjohtajan vastuu

Hallitus ja toimitusjohtaja vastaavat tilinpäätöksen ja toimintakertomuksen laatimisesta ja siitä, että ne antavat oikeat ja riittävät tiedot Suomessa voimassa olevien tilinpäätöksen ja toimintakertomuksen laatimista koskevien säännösten mukaisesti. Hallitus vastaa kirjanpidon ja varainhoidon valvonnan asianmukaisesta järjestämisestä ja toimitusjohtaja siitä, että kirjanpito on lainmukainen ja varainhoito luotettavalla tavalla järjestetty.

Tilintarkastajan velvollisuudet

Velvollisuutenamme on antaa suorittamamme tilintarkastuksen perusteella lausunto tilinpäätöksestä, konsernitalinpäätöksestä ja toimintakertomuksesta. Tilintarkastuslaki edellyttää, että noudatamme ammattieettisiä periaatteita. Olemme suorittaneet tilintarkastuksen Suomessa noudatettavan hyvän tilintarkastustavan mukaisesti. Hyvä tilintarkastustapa edellyttää, että suunnitellamme ja suoritamme tilintarkastuksen hankkiaksemme kohtuullisen varmuuden siitä, onko tilinpäätöksessä tai toimintakertomuksessa olennaista virheellisyyttä, ja siitä, ovatko emoyhtiön hallintoneuvoston ja hallituksen jäsenet tai toimitusjohtaja syyllistyneet tekoon tai laiminlyöntiin, josta saattaa seurata vahingonkorvausvelvollisuus yhtiötä kohtaan, taikka rikkoneet osakeyhtiöläkiä tai yhtiöjärjestystä.

Tilintarkastukseen kuuluu toimenpiteitä tilintarkastusevidenssin hankkimiseksi tilinpäätökseen ja toimintakerto-

mukseen sisältyvistä luvuista ja niissä esitettävistä muista tiedoista. Toimenpiteiden valinta perustuu tilintarkastajan harkintaan, johon kuuluu väärinkäytöksestä tai virheestä johtuvan olennaisen virheellisyyden riskien arvioiminen. Näitä riskejä arvioidessaan tilintarkastaja ottaa huomioon sisäisen valvonnan, joka on yhtiössä merkityksellistä oikeat ja riittävät tiedot antavan tilinpäätöksen ja toimintakertomuksen laatimisen kannalta. Tilintarkastaja arvioi sisäistä valvontaa pystyäkseen suunnittelemaan olosuhteisiin nähden asianmukaiset tilintarkastustoimenpiteet mutta ei siinä tarkoituksessa, että hän antaisi lausunnon yhtiön sisäisen valvonnan tehokkuudesta. Tilintarkastukseen kuuluu myös sovellettujen tilinpäätöksen laatimisperiaatteiden asianmukaisuuden, toimivan johdon tekemien kirjanpidollisten arvioiden kohtuullisuuden sekä tilinpäätöksen ja toimintakertomuksen yleisen esittämistavan arvioiminen.

Käsityksemme mukaan olemme hankkineet lausuntonme perustaksi tarpeellisen määrän tarkoitukseen soveltuvaa tilintarkastusevidenssiä.

Lausunto

Lausuntonamme esitämme, että tilinpäätös ja toimintakertomus antavat Suomessa voimassa olevien tilinpäätöksen ja toimintakertomuksen laatimista koskevien säännösten mukaisesti oikeat ja riittävät tiedot konsernin sekä emoyhtiön toiminnan tuloksesta ja taloudellisesta asemasta. Toimintakertomuksen ja tilinpäätöksen tiedot ovat ristiriidattomia.

Vaasassa, 15. maaliskuuta 2011

Ernst & Young Oy
KHT-yhteisö
Tomi Englund, KHT

Hallintoneuvoston lausunto

Hallintoneuvosto on tutustunut Anvia Oyj:n tilinpäätökseen, toimintakertomukseen, konsernitalinpäätökseen ja tilintarkastuskertomukseen vuodelta 2010 ja puoltaa tilinpäätöksen ja siihen sisältyvän konsernitalinpäätöksen vahvistamista sekä hallituksen esitystä jakokelpoisten voittovarojen käytöstä.

Seinäjoella 14. huhtikuuta 2011

Hallintoneuvoston puolesta:

Lars Gästgivers <i>puheenjohtaja</i>	Kimmo Simberg <i>varapuheenjohtaja</i>
---	---



Anvia Oyj, Silmukkatie 6, 65100 Vaasa, (06) 411 4111, www.anvia.fi