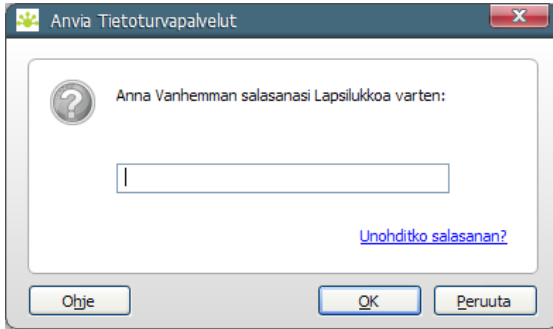


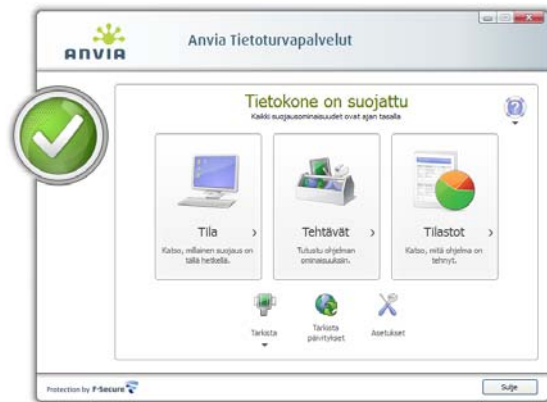
Aikalukko

On tärkeää, että vanhemman salasana on vain vanhempien tiedossa. Mikäli lapsi/teini saa tämän tiedon, on lapsilukko (sisältää aikalukon) hyödytön.



Kuva 1

Kun olet avaamassa Anvia Tietoturva (ent. Tietoturva Plus) tietokoneella, tarvitset vanhemman salasanan joka kerta, kun haluat tehdä muutoksia Lapsilukon asetuksiin. Sillä tavoin estetään lapsilta ja teineiltä pääsy muuttamaan asetuksia tai poistamaan lapsilukko kokonaan toiminnasta. Vain vanhemmilla on siihen mahdollisuus salasanansa avulla.



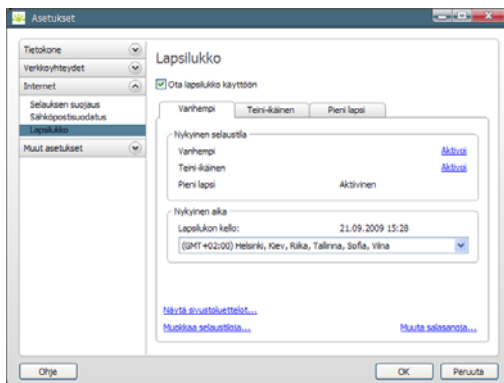
Kuva 2

Avaa Tietoturvasovellus kaksoisklikkaamalla näytön oikeassa alareunassa sijaitsevaa, kilven näköistä F-ikonin.



Mikäli ikonia ei näy, niin paina kerran vasemmalle osoittavaa nuolta <, koska ikoni voi olla sen taakse piilotettuna.

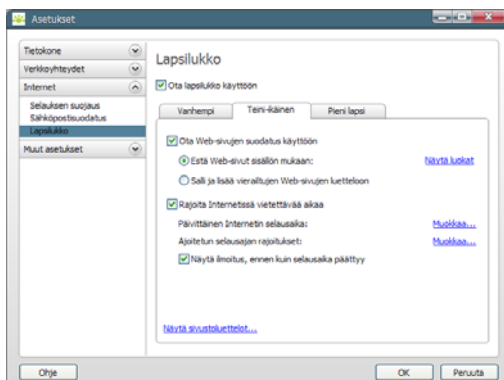
Paina kerran alareunassa olevaa **Asetukset** -linkkiä



Kuva 3

Avaa nuolesta **Internet**-valikko ja valitse **Lapsilukko**

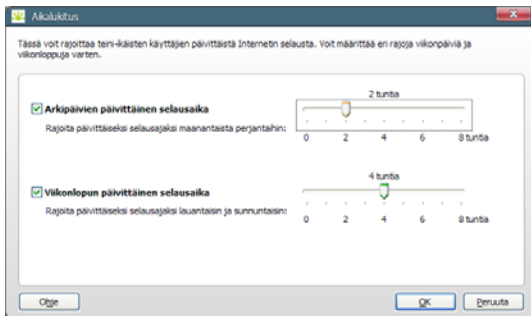
Valitse **Teini-ikäinen** -välilehti



Kuva 4

Varmista, että kohta **Ota lapsilukko käyttöön** on valittuna.

Kun Teini-ikäiselle halutaan asennuksessa asetettuja päivittäisiä kokonaistuntiaikoja muuttaa, niin valitse **Päivittäinen Internetin selausaika** -kohdasta **Muokkaa...**

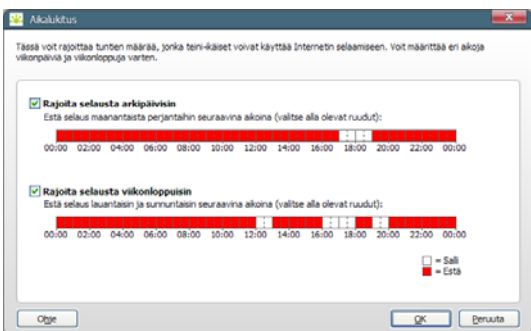


Kuva 5

Tässä kohdassa vanhemmat voivat muuttaa teini-ikäiselleen asennusvaiheessa asetettua tuntirajaa arkipäiville ja viikonlopuille. Ajat voidaan määrittää 30 minuutin tarkkuudella.

Valitse **OK**

Valitse (kuva 4) **Ajoitetun selausajan rajoitukset** -kohdasta **Muokkaa...**



Kuva 7

Asetettavat ajat voidaan jaksottaa eri vuorokauden aikoihin, jotta yhtäjaksoinen aika ei muodostu liian pitkäksi. **Huomioithan värien merkityksen.** Punaisella merkitään estetyt ajat ja valkoisella merkitään sallitut ajat.

Muita huomioitavia asioita

Aikalukko ei estä erillisohjelmien käyttöä, vaikka se olisi otettu käyttöön. Aikalukko estää vain selainten käytön mm. Internet Explorer, Mozilla, Google.

Erillisohjelmia

Teinit käyttävät hyvin paljon erillisohjelmia, jotka käyttävät Internet-yhteyttä toimiakseen. Mikäli vanhemmat eivät halua lastensa käyttävän alla olevia ohjelmia, niin ne tulee merkitä palomuriin Estä-tilaan, jota varten täytyy tietokoneelta löytää ohjelman käynnistystiedosto. Tällaisia ohjelmia ovat mm. seuraavat:



mmsgs.exe

Windows Messenger, puhekielessä sitä kutsutaan Meseksi. Mesen käynnistystiedosto on mmsgs.exe. Jos asennuskohdetta ei ole muutettu, niin se löytyy seuraavasta paikasta: C:\Program Files\Messenger\mmsgs.exe



mir634.exe

mIRC, on irkkausohjelma, jonka käyttäminen edellyttää käyttäjältään hieman enemmän teknistä osaamista kuin muissa keskustelupaikoissa, mm. chateissa. mIRCin käynnistystiedosto on mir634.exe. Jos tallennuskansiota ei ole muutettu, niin se löytyy seuraavasta paikasta: C:\Program Files\mIRC



BitTorrent-6.1.exe

BitTorrent on musiikin, leffojen ym. tiedostojen ja ohjelmien (laittomienkin) latausohjelma. Sen käynnistystiedosto on BitTorrent-6.1.exe. Jos tallennuskansiota ei ole muutettu, niin se löytyy seuraavasta paikasta: C:\Program Files\BitTorrent



LimeWireWin.exe

LimeWire on myös musiikin, leffojen ym. tiedostojen ja ohjelmien (laittomienkin) latausohjelma. Sen käynnistystiedosto on LimeWireWin.exe. Jos tallennuskansiota ei ole muutettu, niin se löytyy seuraavasta paikasta: C:\Program Files\LimeWire

Wikipediasta löytyy lisää vastaavanlaisia ohjelmia:

http://en.wikipedia.org/wiki/Comparison_of_BitTorrent_clients

Edellä mainituilla tiedostojenjakohjelmilla voidaan ladata tietokoneelle myös ilmaisia ja laillisia tiedostoja ja ohjelmia. Vanhempien on kuitenkin huomioitava se, että näissä vertaisverkoissa on paljon myös laitonta materiaalia saatavilla. Vanhempien tulee tutustua huolella mm. Netikka alue-dataverkon sopimusehdoissa olevaan 3.3 Vastuu käytöstä -kohtaan:

3.3 Vastuu käytöstä

Asiakas liittyy tietojärjestelmänsä tai sen osan palveluun ja käyttää palvelua omalla vastuullaan. Asiakas vastaa omasta ja hänen käyttäjätunnuksillaan toimivan henkilön toiminnasta palvelussa. Asiakas vastaa palvelun kautta toisille käyttäjille taikka toimittajan tai kolmannen palvelimelle toimittamistaan aineistoista, kuten teksteistä, ohjelmista, tiedoista tai tilauksista. Asiakas vastaa aineistonsa tekijän- ja teollisoikeuksista, lainmukaisuudesta sekä sen mahdollisesti aiheuttamista vahingoista.

Toimittaja ei valvo eikä vastaa miltei osin toimitetun tai vastaanotetun aineiston sisällöstä, toimivuudesta tai saatavuudesta. Jos asiakkaan käyttämän palvelun kautta on toimitettu tai vastaanotettu aineistoa, joka loukkaa lakia tai viranomaisen antamia määräyksiä, hyvää tapaa tai tekijän- ja teollisoikeuksia, toimittajalla on oikeus poistaa tällainen aineisto asiakasta kuulematta tai estää sen käyttö tai saanti välittömästi.

Verkon tai palvelun toimintaa häiritsevät laitteet ja ohjelmistot on kytkettävä verkosta irti välittömästi. Toimittaja ei vastaa muilta kuin toimittajalta ostettujen tai vuokrattujen asiakaspäätelaitteiden yhteensopivuudesta toimittajan laitteiden kanssa. Toimittaja ei vastaa toimittajalta ostettujen asiakaspäätelaitteiden vikaantumisesta muuten kuin takuehtojen puitteissa.

Liittymän omistaja on viime kädessä vastuussa siitä millaista materiaalia liittymässä kulkee. Kun on kyse nuoresta, jonka ikä ei täytä rikosoikeudellista vastuuta, vastuu on silloin vanhemmilla, jos he ovat liittymän omistajia.

On siis toivottavaa, että vanhemmat ovat tietoisia millaista materiaalia heidän lapset ja nuoret verkosta latailevat ja välittävät eteenpäin.